

Тәрбиелеу - білім беру процесінің циклограммасы
Қыркүйек айы 2024 жыл 1 апта
Ересек топ «Қарлығаш»

Күн тәртібі <i>Бейімделген</i> <i>Ан</i>	Дүйсенбі 02.09.2024ж	Сейсенбі 03.09.2024ж	Сәрсенбі 04.09.2024ж	Бейсенбі 05.09.2024ж	Жұма 06.09.2024ж
Балаларды қабылдау	Балалық шақ күйінің сүйемелдеуімен түрлі түсті асықтармен қарсы алу. Ұлттық құндылық	Қонаққа келген қуыршақпен қарсы алу Сұрақ-жауап доп арқылы Коммуникативтік дағды	Достық эстафетасы арқылы қарсы алу Коммуникативтік дағды	Балаларды қоңыраумен қарсы алу. Сылдыратып қоңырауын соғып кіріп, келесі балаға береді Коммуникативтік дағды	Сиқырлы сөздермен қарсы алу (көйлегің қандай әдемі т.б) Коммуникативтік дағды
Ата-аналармен әңгімелесу, кеңес беру	Баланың бақшаға бейімделуі жайлы әңгіме	Баланың денсаулығы жайлы әңгіме	Баланың басқа балалармен қарым-қатынасы жайлы әңгіме	Топтық іс-шаралар мен меркелер жайлы әңгіме	Баланың көңіл күйі туралы әңгімелесу

<p>Балалардың дербес әрекеті(баяу қимылды ойындар, үстел үсті ойындары, бейнелеу әрекеті, кітаптарқарау және тағы басқа әрекеттер)</p>	<p>1 қыркүйек - Білім күні «Балабақша - жайлы мекен» Балабақшада экскурсия өткізу Бір тұтас тәрбие жоспарынан</p>	<p>«Біздің топ» Мақсаты: Балаларды балабақшаның топ бөлмелерімен таныстыру. Қоршаған ортамен таныстыру</p>	<p>«Теңге алу», «Айырмашылығын тап», «Банкомат», «Ақшаны жұмсауды үйренеміз», «Әмиян», «Дүкен» ойындары - қаржылық сауаттылық бойынша қарапайым білімдерді (заттарды тексеріп қарау, зерделеу, олардың көлемін көзбен өлшеу, көзбен көріп ойлауды, есте сақтауды, қиялды, ұсақ қол моторикасын дамыту Бір тұтас тәрбие жоспарынан</p>	<p>«Күзгі жапырақ» таппак Қыстың жақын қалғанын, Жапырақтар сезгендей. Желмен ұшып барады, Жерге қонып үлгермей Мақсаты: Балалардың тілдерін дамыту арқылы, сөздік қорын дамыту. Ойын: «Аю жүрген орманда». Мақсаты: Қимыл қозғалысын дамыту Көркем әдебиет, дене шынықтыру</p>	<p>Күз туралы не білетінін еркін түрде әңгімелейді. Күз келді. Күннің жылуы азайды. Аспанды бұлт қаптады. Жаңбыр жиі жауады. Адамдар қолшатырмен жүреді. ағаштар жапырақ жоқ. Жапырақтар сарғайып, жерге түсіп қалды. Жылы құстары оңтүстікке ұшып кетті. Балабақшада өнім жиналды. Суреттен күзгі ауа райы сай киінген балаларды таба сол суретті белгілейді.</p>
----------------------------------------------------------------------------------------------------------------------------------------	--------------------------------------------------------------------------------------------------------------------------------------	---------------------------------------------------------------------------------------------------------------------------	--------------------------------------------------------------------------------------------------------------------------------------------------------------------------------------------------------------------------------------------------------------------------------------------------------------------------------------------------	------------------------------------------------------------------------------------------------------------------------------------------------------------------------------------------------------------------------------------------------------------------------------------------------------------	--------------------------------------------------------------------------------------------------------------------------------------------------------------------------------------------------------------------------------------------------------------------------------------------------------------------------------------------------------------------


					Экологиялық тәрбие
Таңертеңгі жаттығу	Қыркүйек айына арналған таңертеңгі жаттығулар кешені ((Жалпы дамытушы жаттығулар, қимыл белсенділігі, ойын әрекеті).				
Ұйымдастырылған іс-әрекетке дайындық	байланыстырып сөйлеу; жануарлар және олардың төлдерінің атауларын білдіретін сөздерді, сөздердің түрлі тәсілдермен жасалуын, зат есімдерді жекеше және көпше түрде қолдану Сөйлеуді дамыту	Балаларға жиын, оның әртүрлі түстегі, пішіндегі, өлшемдегі заттардан тұратындығы туралы түсінік беру, заттарды жұппен қою арқылы оларды санамай-ақ салыстыру негізінде тең немесе тең еместігін анықтай білу. Математика негіздері	Көркем шығармаларды эмоционалды қабылдай білуді дамыту. Балаларды түрлі тақырыптағы көркем шығармалармен таныстыру. Көркем әдебиет	Отбасы туралы, отбасының ересек мүшелерінің еңбегі туралы білімдерін жетілдіру. Отбасындағы үлкендерді сыйлауға, құрмет көрсетуге, кішілерге қамқорлық жасауға баулу. Жақын туыстарын білуге, олардың есімдерін атауға үйрету, отбасындағы сүйікті адамдары, отбасылық мерекелер, салт-дәстүрлер туралы әңгімелеу, өзінің жақындарына мақтаныш сезімін білдіру. Қоршаған	әдеби шығармаларда бейнеленген қоғамдық өмір, табиғат, қоршаған орта оқиғалары, Қазақстан халқының өмірі мен тұрмысының ерекшеліктері туралы түсініктерін қалыптастыру Көркем әдебиет

				ортамен таныстыру	
<p>Білім беру ұйымының кестесі бойынша ұйымдастырылған іс-әрекет</p>	<p>Дене шынықтыру Жүру. Өкшемен, аяқтың сыртқы қырымен, адымдап, жан-жаққа қосалқы қадаммен (оңға және солға), сапта бір-бірден жүру, жүруді жүгірумен, секірумен алмастырып, бағытты және қарқынды өзгертіп жүру, қол мен аяқ қимылдарын үйлестіру.</p>	<p>Музыка Балалардың музыкаға деген қызығушылығын тудыру, оны тыңдауға ынталандыру, музыкалық шығармаларды эмоционалды қабылдауды дамыту.</p>	<p>Дене шынықтыру Сызықтардың арасымен (арақашықтығы 15 см) жүру, сызықтардың, арқанның, тақтайдың, гимнастикалық скамейканың, бөрененің бойымен жүру. Қолды екі жаққа созып, басқа қапшық қойып, заттардан аттап өту, бұрылу. Қырлы, көлбеу тақтай бойымен (ені 2 см, биіктігі 30-35 см) жүру</p>	<p>Қазақ тілі Байланыстыра сөйлеу тілін дамыту: сурет бойынша әңгіме құрастыруға үйрету, сөздік қорын байыту. Ойын арқылы қарым-қатынас дағдыларын дамыту. Есту, көру, сөйлеу қабілеттерін арттыру. Қазақ тілінде таза, дұрыс сөйлеп үйрету. 4-5 сөзден тұратын сөйлем айту; сөйлем сөздерін бір-бірімен үйлестіру; құрдастарымен және ересектермен диалог жүргізу; тақырыпты сипаттай білу; антонимдерді түсіну (ақ-қара, үлкен-</p>	<p>Дене шынықтыру Қолдарды әртүрлі қалыпта ұстап, еденнен 20 – 25 см жоғары қойылған сатының таяқшаларынан, үрленген доптардан (бір-бірінен қашық қойылған 5–6 доп арқылы кезекпен) аттап өту;</p>

кішкентай).
(Балабақша, үй, есік,
терезе, дүкен, емхана,
сабын, су, кір, таза,
билейік, ән айтамыз)
Бөбекжайда жұмыс
істейтін
мамандықтармен
таныстыру; сөйлем
құрастыру
мүмкіндігін дамыту;
«Мынау кім?»
«Мынау не?» «Не
істейді?» «Қандай?»
деген сұрақтардың
мағынасын түсіндіру.
«Ә», «Ү», «І» , «Ұ»
дыбыстарының
айтылуын үйрету.
(Тәрбиеші, күтуші,
аспазшы, меңгеруші,
жақсы, жұмыс
істейді)
Ойыншықтарды
қазақша дұрыс атауға
үйрету. Сөздегі қазақ

тіліне тән
дыбыстарды ажырата
білуге жаттықтыру.
Өткен сөздерді
бекіту. Ойыншықты
таза ұстауға
тәрбиелеу.
(Сылдырмақ, қонжық,
сұр, қоңыр, жолақ,
ойнаймыз, санаймыз,
жинаймыз)
Отбасының барлық
мүшелеріне деген
құрметті тәрбиелеу.
Қазақ тіліне тән «Ә»,
«І», «Ғ», «Ң»
дыбыстарын дұрыс
атау. Шағын 3-4
сөздерден сөйлемдер
құрастыруға үйрету.
(Әже, ата, әке, ана,
іні, сіңлі, туыс, екеу,
үшеу, мейрімді)

Музыка

				<p>дейін тыңдау). Музыканың сипатын сезінуге үйрету, таныс шығармаларды білу, тыңдалған музыкадан алған әсерлері туралы әңгімелеу, музыкалық шығарманың мәнерлі құралдарын байқауға үйрету (ақырын, қатты, баяу, жылдам), жоғары дыбыстарды ажырату (секста, септима шегінде жоғары, төмен), әндерді иллюстрацияларды көрсетумен және қимылдармен сүйемелдеу, қазақтың ұлттық аспабы домбырамен орындалған әндер мен күйлерді тыңдату</p>	
 <p>Сендер таңертең қайдан</p>	«Менің алғашқы кітабым»	Кітапқа қамқор боламыз. Кітаптарды қалай	Балалар қалаулары бойынша іс әрекеттерді таңдап,	Кітап дүкені және кітапхана туралы балардың ойларын	

<p>келдіңдер? – Қайда келдіңдер? (Балабақшаға келдік). – Сен келетін балабақша қалай аталады? – Сендердің топтарың қалай аталады? – Балабақшада кімдер жұмыс істейді? (Педагог, аспаз, медбике). – Балабақша ішіне саяхат жасағыларын келе ме? Саяхатқа пойызбен барамыз. «Пойыз» ойыны. – Біздің пойызымыз қандай ұзын! Пойызымызға көп вагондар</p>	<p>тақырыбында балалармен әңгімелесу. Сурет кітаптарын бояу. Жазушымен кездесу. сөйлеуді дамыту Топтағы кітап орталығын шарлармен әртүрлі суреттермен сәндеу сурет салу «Кітап сөреге қалай келеді» тақырыбында әңгімелесу. Қандай мамандар кітап шығару жолында</p>	<p>күтіп ұстау керектігі туралы әңгімеслесу. сөйлеуді дамыту Балаларға жыртылған кітаптарды түптеп, жапсырып жөндеуге беру. Өз қолдарымен жасаған кітаптармен сөрені толтыру. жапсыру</p>	<p>орталықтарға барып жұмыс жасайды. Бірінші орталықта біздің топта қандай кітаптар бар? Кітаптарды қалай ажыратуға болатынын анықтау. Кітап неден жасалған? Қоршаған ортамен таныстыру, зерттеу әрекеті Өзіміз кітап жасаймыз. Балаларға қағаздарды желімдеу арқылы кітап жасату. жапсыру Өз қалаулары бойынша кітап мұқабасын сәндеп сурет салу. сурет салу</p>	<p>тындау, кітапханада және кітап дүкенінде рөлдік ойынын ойнау. Айырмашылықтарын білу. сөйлеуді дамыту, көркем әдебиет, бір тұтас тәрбие Ертегі кітап суретін салу сурет салу</p>
---------------------------------------------------------------------------------------------------------------------------------------------------------------------------------------------------------------------------------------------------------------------------------------------------------------------------------------------------------------	------------------------------------------------------------------------------------------------------------------------------------------------------------------------------------------------------------------------------------------------------------------------------------	---------------------------------------------------------------------------------------------------------------------------------------------------------------------------------------------------------	----------------------------------------------------------------------------------------------------------------------------------------------------------------------------------------------------------------------------------------------------------------------------------------------------------------------------------------------------------------------------------------	--------------------------------------------------------------------------------------------------------------------------------------------------------------------------------------------------

тіркеліпті. Кәне,
пойыздың
дөңгелектері
қалай айналады?
Көрсетіндерші.
Ал, паравоз,
баста алға,
Бәрімізді басқар
да. Піш-піш, піш-
піш, біз кеттік,
Жүрісті біз
үдеттік. **Қоршаға
н ортамен
таныстыру, сөйл
еуді
дамыту, көркем
әдебиет**
«Сызық жүргіз»
ойыны Педагог
дәптерге
орындау үшін
мынадай
тапсырма береді:
олар үлкен
шәйнектен үлкен
кесеге дейін, ал
кішкентай
шәйнектен

қызмет
ететінін фильм
арқылы
тамашалау.
**қоршаған
ортамен
таныстыру**
Рөлдерге еніп
ойнау. **Көркем
әдебиет**

кішкентай кесеге дейін жол салындар. **Математика негіздері**

Серуенге дайындық

Көрсету бойынша киімдерін киюді, қимыл белсенділігіне жағымды эмоциялық қарым-қатынас білдіруді, бұрын игерген қимылдарды өздігінен орындауды жетілдіру. Киім шкафтарын тануды қалыптастыру (**өзіне-өзі қызмет ету дағдылары, ұсақ моториканы дамыту**)

Серуен

<p>Бақылау: Тұманды бақылайды. Мақсаты: Күздегі тұманды бақылауды. Тұманның қайдан пайда болатынын түсінеді. Еңбек : Ағаштардың түптерін қопсытады. Мақсаты: Табиғатты аялай біліп, өсімдіктерге қамқор болады. Оларды күтіп –</p>	<p>Бақылау: Күзгі көріністі бақылайды. Мақсаты: Күз ерекшеліктерін біледі. Күннің салқындауын, жаңбырдың жиі жаууы, жапырақтардың сарғаюы, адамдардың жылы киінуі туралы түсінінеді. Еңбек: Ойын алаңы. Мақсаты: Ойын алаңындағы</p>	<p>Бақылау: Күздегі өсімдіктердің түсін бақылау. Мақсаты: Күзде өлі табиғатта болатын құбылыстар өсімдіктерге де әсер ететіндігін түсінеді. Еңбек : Біздің ойын алаңы Мақсаты: Ойын алаңындағы сарғайып түскен жапырақтарды жинау. Еңбек қорлыққа баулу. «Фигура жасап шық»</p>	<p>Бақылау: Өткінші жаңбырды бақылау. Мақсаты: Өткінші жаңбыр туралы біледі. Жаңбырдың пайдасы , жаңбыр жауғанына қарап егістікті, бау бақшаның, саяжайдағы көкөніс, жеміс – жидек бәрін қолдан жауындатып суарудың пайдасын түсінеді. Еңбек : Ағаш түптерін қопсыту. Мақсаты: Ағаш түптерін қопсыту арқылы балаларға өсімдіктерге тыңайтқыш заттар</p>	<p>Бақылау: Күз мезгіліндегі адамдардың киім киісін бақылау. Мақсаты: Адамдардың неліктен күзмезгілінде жылырақ киінетінін біледі. Еңбек: Бізді науламыз. Мақсаты: Ауладағы түскен жапырақтарды жинайды. «Күн мен түн» . Мақсаты: Балалар әртүрлі қимыл-</p>
------------------------------------------------------------------------------------------------------------------------------------------------------------------------------------------------------------------------------------	--------------------------------------------------------------------------------------------------------------------------------------------------------------------------------------------------------------------------------------	---------------------------------------------------------------------------------------------------------------------------------------------------------------------------------------------------------------------------------------------------------------------------------	---------------------------------------------------------------------------------------------------------------------------------------------------------------------------------------------------------------------------------------------------------------------------------------------------------------------------------------------------------	--------------------------------------------------------------------------------------------------------------------------------------------------------------------------------------------------------------------------------------------------------------

<p>баптайды. «Шымшық доп» Мақсаты: Ептілік ке, шапшандыққа , батылдыққа, допты тез лақтыруға үйренеді. Еркін ойын: Төбешіктен секіру. Мақсаты: текшелерден төбешік жасап алады.</p>	<p>ағаш бұтақтарын жинайды. Өз аландарын таза ұстайды. «Жүгіріп өтуге үлгер» Мақсаты: Ептілікке, шапшандыққа , батылдыққа, тез жүгіруге үйренеді. Еркін ойын: Қуаласпақ Мақсаты: бір- бірін қуып ойнайды.</p>	<p>Мақсаты: Қимыл- қозғалысын дамыта отырып, шапшандыққа, ептілікке баулу. Еркін ойын: Тығылыспақ. Мақсаты: бір бала көзін жұмып, қалған балалар тығылып қалады.</p>	<p>топырақ арқылы баратындығын меңгереді «Допты қуып жет» Мақсаты: Балаларды тез жүгіруге, шапшандыққа, ептілікке үйренеді. Еркін ойын: «Кім тезірек?» Мақсаты: Секіргішпен секіруге үйренеді, секіру қабілетіне, ептілікке ие.</p>	<p>қозғалысты меңгереді. шапшандыққа ептілікке үйре «Сағат, сағат қ болды?» . Мақсаты: саға тілін айтады, қадаммен жүр</p>
---------------------------------------------------------------------------------------------------------------------------------------------------------------------------------------------------------------------------------------------	-----------------------------------------------------------------------------------------------------------------------------------------------------------------------------------------------------------------------------------------------------------------------------------	--------------------------------------------------------------------------------------------------------------------------------------------------------------------------------------------------------------	-------------------------------------------------------------------------------------------------------------------------------------------------------------------------------------------------------------------------------------------------------------------------------------------------	------------------------------------------------------------------------------------------------------------------------------------------------------------

Серуеннен оралу

Топқа оралу кезінде қатарға тұруды дағдыландыру. Асықпай педагогтің артынан жүру, жұптасып жүруді үйрету. Өз шкафтарын тану дағдысын қалыптастыру. Топта киетін аяқ киімдерін өз бетінше ауыстырып, киюін үйрету. (дербес қимыл әрекеті).

Балалардың дербес әрекеті (баяу қимылды ойындар, үстел үсті ойындары, бейнелеу әрекеті, кітаптарқарау және тағы басқа әрекеттер)



суретке қарап ағаштардың суретін салу. Суретте алдымен ағаштың діңін қоңыр бояумен салып, мақталы таяқшамен қаттырақ басып, содан кейін жапырақтарын жасыл, сары түспен сүйкей жағамыз, соңында қызыл, сары түсті алмаларды домалақтап салу, қосымша жанына гүлдер, шөптер салуға болады. **Сурет салу**
Бұрыннан білетін домалақтау

Кітаптан ертегі оқып беру.
Балалардың өздері құрастырған ертегісін тыңдау
көркем әдебиет
Кітаптарын жасау бойынша жұмыстарын жалғастыру.
сурет салу, жапсыру
Кітаптарды санау, өлшеу, салыстыру
математика негіздері

Кітапхана немесе кітап дүкенін құрастыру материалдарынан құрастыру.
құрастыру
Еркін рөлдік ойындар.
Өз кітаптарын жасау жұмыстарын жалғастыру

Кітаптан ән жаттау, айту
музыка
Еркін іс әрекеттер.
Өз кітаптарын жасау жұмыстарын жалғастыру

Балалардың өз қолдарымен жасаған кітаптарынан құраймын ұйымдастырып, басқа топтың педагогтарымен балаларын шақыру

тәсілімен алманы
жасаймыз.
Алманың
сабағын
орналастыратын
жерді
саусағымызбен
шұңқырлаймыз.
Сабағы мен
жапырағын
жасап, шұңқырға
орналастырамыз.
Алмұртты жасау
үшін, алмадан
үлкендеу
дөңгелек жасап,
жоғарғы жағын
сопақша пішінге
келтіріп созамыз.
Сыртын
тегістейміз.
Жасаған
жемістерінді
жәшікке
салыңдар. Мүсінд
еу.

--	--	--	--


Балалармен жеке жұмыс	Өлеңдерді саналы, эмоционалды түрде жатқа айтуды үйрету	Қарапайым құрылыстарды құрастыруды үйрету	Алақанға салып тік және дөңгелетіп есе білуді үйрету	Мәдени-гигиеналық дағдыларды орындауда дербестік танытуды қалыптастыру.	Геометриялық пішіндерді үйрету
Серуенге дайындық	<p>Киініп-шешіну кезінде киімдерін белгілі тәртіппен киюге және шешуге жаттықтыру. Киіміндегі ұқыпсыздықты байқап, оны өз бетінше немесе ересектердің көмегімен жоюға, қол орамалды пайдалануға үйретуді жалғастыру.</p> <p>Қатармен жұптасып жүруді, қатарды бұзбауды үйрету. Таза ауада қандай ойындар ойнайтынын балалармен жоспарлау. (сөйлеуді дамыту, өзіне-өзі қызмет ету дағдылары, ірі және ұсақ моториканы дамыту).</p>				
Серуен	<p>«Ойыншықты тап» Мақсаты: Кеңістікті бағдарлай біледі. Ұқыптылыққа тәрбиелейді.</p>	<p>«Ұйқыдағы аю» Мақсаты: Шапшаңдыққа тәрбиелейді.</p>	<p>«Балабақшаға апарар жол» Мақсаты: Балалардың қимыл белсенділігімен қатар логикалық ойлау қабілеттерін дамытады. (квест)</p>	<p>«Қай ертегіде» танымдық ойыны. Мақсаты: қабілеттерін арттырып, ертегілерді еске түсіруге машықтандыру</p>	<p>«Айсұлу қуыршағын шешінуге үйретейік» Мақсаты: Киімдерді шешетін есте сақтау калу, олардың ұқыпты жинау және бүктеу үйрету, Киімдердің аттарын сөйлемдерде қолдануға үйрету.</p>
Серуеннен оралу	<p>Топқа оралу кезінде жылдам қатарға тұруды дағдыландыру. Асықпай бір-бірін итермей жүруді үйрету. Топта киетін аяқ киімдерін өз бетінше ауыстырып, киюін қалыптастыру.</p>				

Жұмбақтар шешу, өлеңдер, әндер жаңылтпаштар, санамақтар және т.б. жаттау (көркем әрекет, дербес ойын әрекеті).

Балалардың үйге қайтуы

Ата-аналарға балаларын себепсіз балабақшадан қалдырмауларын ескерту.	Ана – аналармен әңгімелесу. Балаланы балабақшаға уақытында әкеулерін ескерту.	Ана – аналармен әңгімелесу. Баланың бүгінгі жетістігі туралы әңгімелеу.	Ата-аналармен баланың ынтасы, қызығушылықтары туралы әңгімелесеу	Балалар отбасында өздері не істей алатындары туралы әңгімелесу.
----------------------------------------------------------------------	-------------------------------------------------------------------------------	-------------------------------------------------------------------------	------------------------------------------------------------------	-----------------------------------------------------------------

Тәрбиелеу - білім беру процесінің циклограммасы
Қыркүйек айы 2024 жыл 2 апта
Ересек топ «Қарлығаш»

Күн тәртібі <i>Бекітілген</i> 	Дүйсенбі 09.09.2024ж	Сейсенбі 10.09.2024ж	Сәрсенбі 11.09.2024ж	Бейсенбі 12.09.2024ж	Жұма 13.09.2024ж
Балаларды қабылдау	Балаларды көтеріңкі көңіл күймен қарсы алу,	Бір-бірімізге қол беріп Айтамыз жақсы сөз жөн көріп Қалмаймыз тек іркіле Сыйлаймыз жыл күлкі	Қызыл жүрекшемен көңілді тілек айтып қарсы алу	Үш түрлі смайликпен қарсы алу	Қонжықтың таңғы тілегімен қарсы алу
Ата-аналармен әңгімелесу, кеңес беру	Балалардың көңіл-күйі, денсаулығы жайлы әңгімелесу.	Үйдегі өзіне-өзі қызмет ету дағдыларының қалай қалыптасып жатқанын сұрау	Баланың үйдегі ойыншықтарға деген қызығушылығы жайлы сұрау	Балабақшадан кейінгі баланың өзін-өзі қалай ұстайтыны жайлы әңгімелесу	Демалыс күндердегі баланы күн тәртібі жайлы әңгімелесу

<p>Балалардың дербес әрекеті(баяу қимылды ойындар, үстел үсті ойындары, бейнелеу әрекеті, кітаптарқарау және тағы басқа әрекеттер)</p>	<p>Жатқа білер дос атын, Дос бар бізді тосатын. Балабақша біздің үй. Басымызды қосатын Саусақпен ойнаймыз: «Құлып» Міндеті Дауысты, дауыссыз дыбыстарды дұрыс айту дағдыларын бекіту, үнді және ызың дыбыстарды анық айтуды үйрету Коммуникативтік дағдылар</p>	<p>тіл ұстарту жаттығулары Ға – ға – ға, Шомыламыз суға. Ғай – ғай – ғай, Жарқылдайды найзағай Үз – үз – үз, Жаңбырлы Күз Рақ – рақ – рақ, Саулайды жапырақ Қазақ тілі</p>	<p>Дидактикалық ойын «Бағдаршам не дейді?» Міндеті байланыстырып сөйлеу дағдысын меңгеру Коммуникативтік дағдылар</p>	<p>Саусақпен ойнаймыз:«Қоян інде» Ақ қоян-ау,ақ қоян, Үркек қоян,сақ қоян, Дыбыс шықса қашасың. Міндеті Балалардың сөздік қорын адамдардың мамандықтарының атауларымен, заттардың бөліктерімен, заттардың сапалары мен қасиеттерін білдіретін зат есімдермен байыту. Коммуникативтік дағдылар</p>	<p>Дидактикалық ойын «Қауіпті заттар» міндеті қоршаған орта заттары жайлы түсінік қалыптастыру Дәретхана мен жатын бөлмедегі мінез-құлық ережелерімен таныстыру қауіпсіздікті қамтамасыз етуге бағытталған балалар әрекеті түрі</p>
<p>Танертенгі жаттығу</p>		<p>Қыркүйек айына арналған танертенгі жаттығулар кешені ((Жалпы дамытушы жаттығулар, қимыл белсенділігі, ойын әрекеті).</p>			

<p>Ұйымдастырылған іс-әрекетке дайындық</p>	<p>«Ұшқыр ой алаңы» жобасы «Тілім менің тірегім» конкурсына дайындық. Бір тұтас тәрбие жоспары</p>	<p>Орналастыру тәсілдерін қолдана отырып, пластиналарды тігінен және кірпіштерді, бөлшектерді көлденеңінен орналастыру, құрастыра білу, Құрастыру</p>	<p>коршаған ортаның әсемдігіне, өнер туындыларына, тұрмыстық заттарға, қазақ және басқа халықтардың ойыншықтарына эмоционалды-эстетикалық талғам дағдыларын қалыптастыру. Сурет салу</p>	<p>(текше, пластина, кірпіш, блок және т.б.) аттарын атау, оларды сапасы, көлемі мен пішіні бойынша таңдау, өзбетінше ойдан құрастыруға мүмкіндік беру, құрастырылған құрылыс бөлшектерінің кеңістікте орналасуын айқындау Құрастыру</p>	<p>Ермексаздың, сазбалшықтың, камырдың кесектерінен мүсіндеудің келесі дағдыларын қалыптастыру: түрлі тәсілдерді қолданып бейнелеу Мүсіндеу</p>
<p>Білім беру ұйымының кестесі бойынша ұйымдастырылған іс-әрекет</p>	<p>Дене шынықтыру Жүру. Өкшемен, аяқтың сыртқы қырымен, адымдап, жан-жаққа қосалқы қадаммен (оңға және солға), сапта бір-бірден жүру, жүруді жүгірумен, секірумен</p>	<p>Музыка Балалардың музыкаға деген қызығушылығын тудыру, оны тыңдауға ынталандыру, музыкалық шығармалар</p>	<p>Дене шынықтыру Сызықтардың арасымен (арақашықтығы 15 см) жүру, сызықтардың, арқанның, тақтайдың, гимнастикалық скамейканың, бөрененің бойымен жүру. Қолды екі жакқа созып, басқа</p>	<p>Қазақ тілі Байланыстыра сөйлеу тілін дамыту: сурет бойынша әңгіме құрастыруға үйрету, сөздік қорын байыту. Ойын арқылы қарым-қатынас дағдыларын дамыту. Есту, көру, сөйлеу қабілеттерін арттыру. Қазақ тілінде таза, дұрыс</p>	<p>Дене шынықтыру Қолдарды әртүрлі қалыпта ұстап, еденнен 20 – 25 см жоғары қойылған сатының таяқшаларынан, үрленген доптардан (бір-бірінен қашық қойылған 5–6 доп арқылы кезекпен) аттап өту;</p>

	<p>алмастырып, бағытты және қарқынды өзгертіп жүру, қол мен аяқ қимылдарын үйлестіру.</p>	<p>ды эмоционалды қабылдауды дамыту.</p>	<p>қапшық қойып, заттардан аттап өту, бұрылу. Қырлы, көлбеу тақтай бойымен (ені 2 см, биіктігі 30-35 см) жүру</p>	<p>сөйлеп үйрету. 4-5 сөзден тұратын сөйлем айту; сөйлем сөздерін бір-бірімен үйлестіру; құрдастарымен және ересектермен диалог жүргізу; тақырыпты сипаттай білу; антонимдерді түсіну (ақ-қара, үлкен-кішкентай). (Балабақша, үй, есік, терезе, дүкен, емхана, сабын, су, кір, таза, билейік, ән айтамыз) Бөбекжайда жұмыс істейтін мамандықтармен таныстыру; сөйлем құрастыру мүмкіндігін дамыту; «Мынау кім?» «Мынау не?» «Не істейді?» «Қандай?» деген сұрақтардың</p>
--	-------------------------------------------------------------------------------------------	------------------------------------------	-------------------------------------------------------------------------------------------------------------------	---------------------------------------------------------------------------------------------------------------------------------------------------------------------------------------------------------------------------------------------------------------------------------------------------------------------------------------------------------------------------------------------------------------------------------------------------------------------------

<p>алмастырып, бағытты және қарқынды өзгертіп жүру, қол мен аяқ қимылдарын үйлестіру.</p>	<p>ды эмоционалды қабылдауды дамыту.</p>	<p>қапшық қойып, заттардан аттап өту, бұрылу. Қырлы, көлбеу тақтай бойымен (ені 2 см, биіктігі 30-35 см) жүру</p>	<p>сөйлеп үйрету. 4-5 сөзден тұратын сөйлем айту; сөйлем сөздерін бір-бірімен үйлестіру; құрдастарымен және ересектермен диалог жүргізу; тақырыпты сипаттай білу; антонимдерді түсіну (ақ-қара, үлкен-кішкентай). (Балабақша, үй, есік, терезе, дүкен, емхана, сабын, су, кір, таза, билейік, ән айтамыз) Бөбекжайда жұмыс істейтін мамандықтармен таныстыру; сөйлем құрастыру мүмкіндігін дамыту; «Мынау кім?» «Мынау не?» «Не істейді?» «Қандай?» деген сұрақтардың</p>
-------------------------------------------------------------------------------------------	------------------------------------------	-------------------------------------------------------------------------------------------------------------------	---------------------------------------------------------------------------------------------------------------------------------------------------------------------------------------------------------------------------------------------------------------------------------------------------------------------------------------------------------------------------------------------------------------------------------------------------------------------------

Қазақ тіліне тән «Ә», «І», «Ғ», «Ң» дыбыстарын дұрыс атау. Шағын 3-4 сөздерден сөйлемдер құрастыруға үйрету. (Әже, ата, әке, ана, іні, сіңлі, туыс, екеу, үшеу, мейрімді)

Музыка

аландамай соңына дейін тыңдау).
Музыканың сипатын сезінуге үйрету, таныс шығармаларды білу, тыңдалған музыкадан алған әсерлері туралы әңгімелеу, музыкалық шығарманың мәнерлі құралдарын байқауға үйрету (ақырын, қатты, баяу, жылдам), жоғары дыбыстарды ажырату (секста, септима шегінде

				жоғары, төмен), эндерді иллюстрацияларды көрсетумен және қимылдармен сүйемелдеу, қазақтың ұлттық аспабы домбырамен орындалған әндер мен күйлерді тыңдату	
«Торғай ұшты» Аяқты алшақ қоямыз, қолымыз жанға созу, басты оңнан солға қарай, төмен- жоғары бұру Дене шынықтыру Топтағы сүйікті ойыншықтарын атау, алып келу. Ойыншықтары не үшін сүйікті	«Гүлдің ашылуы» Аяқтары алшақ қойылған. Қол төменде, аяқтың ұшымен тұру, қолды жоғары созу. (6- рет қайталау.) Дене шынықтыру «Ғажайып ойыншық	Менің ата анамның ойыншығы тақырыбында әңгімелесу. Олар қандай ойыншықпен және қалай ойнағаны туралы сұрау. Балалардың ойын тыңдау. сөйлеуді дамыту Сол ойыншықтардың суретін салу. сурет	Дидкатикалық ойын «Ойыншық неден жасалған» Ойыншықтарды биіктігіне қарай топтастыру санау, жұптастыру «Бестемше» ойын кұралы негізінде ұлттық ойыншығымен таныстыру. Қосу кемейту амалдарын үйрету математика негіздері	«Арқан созу» Аяқты алшақ, қолымызды кеуде тұсына қоямыз, 1- оң қолымызды жоғары, 2- сол қолды төменге қарай созу. 3-4 қимылды керісінш жасау. /6 рет қайталау/ Дене шынықтыр: «Менің отбасым» отбасы мүшелерін	

<p>екенін айту, суретін салу немесе мүсінін жасауды ұсыну. сөйлеуді дамыту, сурет салу, мүсіндеу Кітаптарда ойыншығының суреті барма қарау. Ертегіде ойыншығы туралы айтыла ма анықтау. көркем әдебиет Дидактикалық ойын «Кім екенін тап» көздерін жұмып, қолдарымен қоржындағы ойыншықты тауып, атау. Ретімен, кері қарай санау</p>	<p>жасау шеберханасым ен» балаларды таныстыру. Балалар қалаған табиғи заттарды алып өз ойыншығын жасайды. құрастыру Ойыншық жасау үшін қажетті заттар тізімін дайындау. қоршаған ортамен танысу Ол ойыншықпен қалай ойнауға болатынын әңгімелеу. сөйлеуді дамыту</p>	<p>салу Қуыршақ туралы тақпақ жаттау көркем әдебиет «5 ке дейінгі сиқырды сандар» Тура жіне кері санау математика негіздері</p>	<p>«Асық» ойыны дене шынықтыру Орамалдан бөпе жасау. құрастыру Музыка Педагог жетекшілігімен «Сүйікті ойыншығым» жапсыру</p>	<p>атау көркем әдебиет (мен бақытты баламын сурет салу</p>
----------------------------------------------------------------------------------------------------------------------------------------------------------------------------------------------------------------------------------------------------------------------------------------------------------------------------------------------------------------------------------------------------------------------------------------------------	-------------------------------------------------------------------------------------------------------------------------------------------------------------------------------------------------------------------------------------------------------------------------------------------------------------------------------------------------------------------------------------------	------------------------------------------------------------------------------------------------------------------------------------------------------------------------------------------	---------------------------------------------------------------------------------------------------------------------------------------------------------------------------------------	------------------------------------------------------------------------------------------

	математика негіздері	Ол ойыншықтың қандай болып шығатынын ойланып суретін салу. сурет салу			
Серуенге дайындық	Көрсету бойынша киімдерін киюді, қимыл белсенділігіне жағымды эмоциялық қарым-қатынас білдіруді, бұрын игерген қимылдарды өздігінен орындауды жетілдіру. Киім шкафтарын тануды қалыптастыру (өзіне-өзі қызмет ету дағдылары, ұсақ моториканы дамыту)				
Серуен	Күзгі ауа-райындағы өзгерістерді бақылайды. Мақсаты: Балаларға күз мезгілі туралы айтылады. Күзгі ауа-райын жазғы ауа-райымен салыстырады, күздегі өзгерістерді айтады. Еңбек: Құм салғыштың айналасындағы құмды	Күзгі ағаштардың жапырақтарының түстерін бақылайды. Мақсаты: Күзгі жапырақтар туралы әңгімелер айтады, түстерін айтады. Еңбек: Учаскедегі күзгі жапырақтарды бір жерге	Бақылау: «Күзгі саябаққа серуен» Мақсаты: Адамдардың саябаққа не себепті келетіні жайында әңгіме қозғалады. Саябақ ішіндегі күзгі өзгерістерге көңіл бөліріп бақыланады. Еңбек: Саябақтағы әр түрлі ағаштардың жапырақтарын жинайды. . Әр ағаштың жапырағын	Бақылау: «Тұманды бақылау» Мақсаты: Табиғат құбылыстарын атайды. Соның ішінде бүгінгі ауа-райының өзгерісі тұманды бақылайды. Ашық және тұманды күннің ерекшеліктерін салыстырады. Еңбек: Жапырақтардан әртүрлі бейнелер құрастырады. Еркін ойындар: «Кетіп қалған кім?», «Қояндар мен	«Құстарды бақылау» Мақсаты: Балалар құстарды бақылайды. Олардың аттарын атайды, дауыстарын тыңдайды. Олардың топ болып ұшуына назар аударады. Еңбек: Құстарға жем салатын тақтай жасайды. Еркін ойындар: «Қайтқан құстар» «Құстар мен

	<p>күрекшемен жинайды. Еркін ойындар: «Ұшты — ұшты» Балалардың өз еріктерімен жасалатын іс-әрекеттері <i>(Жаппай бақылау)</i></p>	<p>жинайды. Еркін ойын: «Жапырақ жинау» Балалардың өз еріктерімен жасалатын іс-әрекеттері <i>(Жаппай бақылау)</i></p>	<p>ажыратып үйрету. Қимылды ойындар: «Құстар мен мысық», «Аққу-қаздар» Мақсаты: Балалардың өз еріктерімен жасалатын іс-әрекеттері</p>	<p>қасқырлар» Мақсаты: Рөлдерде ойнай білуге үйренеді. Байқампаздыққа, кеңістікті бағдарлауға үйренеді. Балалардың өз еріктерімен жасалатын іс-әрекеттері. <i>(Тікелей бақылау)</i></p>	<p>мысық» Балалардың өз еріктерімен жасалатын іс-әрекеттері <i>(Тікелей, жаппай бақылау)</i></p>
<p>Серуеннен оралу</p>	<p>Топқа оралу кезінде қатарға тұруды дағдыландыру. Асықпай педагогтің артынан жүру, жұптасып жүруді үйрету. Өз шкафтарын тану дағдысын қалыптастыру. Топта киетін аяқ киімдерін өз бетінше ауыстырып, киюін үйрету. (дербес қимыл әрекеті).</p>				
<p>Балалардың дербес әрекеті(баяу қимылды ойындар, үстел үсті ойындары, бейнелеу әрекеті, кітаптарқарау және тағы басқа әрекеттер)</p>	<p>Топтағы ойыншықтарды санау, биік аласа өлшемі бойынша топтастыру, салыстыру Сөрелерге кеңістікті бағдарлай отырып жайғастыру</p>	<p>Өз ойыншықтарын жасауды жалғастыру. Балалардың таңдауы бойынша шығармашылық жұмыстар мүсіндеу</p>	<p>Өз ойыншықтарын жасауды жалғастыру. Ойыншық зауыттары туралы фильм, мультфильм тамашалау. қоршаған ортамен таныстыру</p>	<p>Музыкалық ойыншықтармен танысу. Концерттік қойылымға дайындалу қоршаған ортамен таныстыру, музыка</p>	<p>Жәрмеңкені ата аналар үшін дайындау. Балалардың әсерлері туралы әңгімелесу қоршаған ортамен таныстыру, құрастыру</p>

	кұрастыру				
Балалармен жеке жұмыс	Заттардың сапасы мен қасиеттерін: сипау, дәмін тату және есту арқылы танытамын.	Ересектерге көмек көрсетуге ынта білдіруге үйрету.	Балаларға арналған музыкалық аспаптарды ажыратуға және атауға үйрету.	Пішіндерді бояудың бастапқы дағдыларын игеруді қалыптастырамын.	Берілген дыбысты дұрыс айтуды, сөздегі бірінші дыбысты анықтап айтуды жаттықтыру
Серуенге дайындық	<p>Киініп-шешіну кезінде киімдерін белгілі тәртіппен киюге және шешуге жаттықтыру.</p> <p>Киіміндегі ұқыпсыздықты байқап, оны өз бетінше немесе ересектердің көмегімен жоюға, қол орамалды пайдалануға үйретуді жалғастыру.</p> <p>Қатармен жұптасып жүруді, қатарды бұзбауды үйрету. Таза ауада қандай ойындар ойнайтынын балалармен жоспарлау. (сөйлеуді дамыту, өзіне-өзі қызмет ету дағдылары, ірі және ұсақ моториканы дамыту).</p>				
Серуен	Дене шынықтыру. Қимылды ойын: <i>Кішкене өзен арқылы.</i> Мақсаты: Тәрбиеші екі сызық сызады да (үйдің ішінде жіпті	Дене шынықтыру. Қимылды ойын: <i>Жел көбік</i> Мақсаты: Балалар бір-бірінің қолынан ұстап, жақын-жақын	Дене шынықтыру. Қимылды ойын: <i>Поезд</i> Мақсаты: Тәрбиеші «Поезд» ойынын ойнауды ұсынады: «Мен паровоз боламын, ал сендер кішкентай вагонсыңдар».	Дене шынықтыру. Қимылды ойын: <i>Жалаушаны әкел (таяқ арқылы аттап өту).</i> Мақсаты: Бір топ балаларды (4-6 адамды) жинап алып тәрбиеші оларға жалаушаны	Дене шынықтыру. Қимылды ойын: <i>Күн мен жаңбыр.</i> Мақсаты: Балалардың алаңның бір шетінен немесе бөлменің қабырғасынан біразырақ жерге

<p>пайдалануға болады) балаларға: мынау – «өзен», - дейді; оның үстіне тақтайдан көпір (ұзындығы 2-3м, ені 25-30см) салады да балаларға: «Көпір арқылы жүруді үйренейік», - деп ұсынады. Балалардың бір-біріне соқтығыспай тек тақтайдың үстімен ғана жүруін бақылай отырып, тәрбиеші балаларға суға құлап кетпеуі үшін жай жүру керек деп ескертеді: балалар</p>	<p>дөңгелене тұрады. Тәрбие шігемқосылып олар мына өлеңді айтады. Көпіре гөр көбік-шар, Көпіре гөр кеңіп шар. Осы күйі қал тұрып, Кете көрме жарылып. Өлеңді айтып бара жатып балалар дөңгелек шеңберді кеңейте түседі. Тәрбиеші: «Же л көбік жарылды» деген кезде барлық балалар қолдарын төмен түсіріп, бір</p>	<p>Балалар бірінің соңынан бірі алдында тұрғанның киімін ұстап колоннаға тұрады. «Кеттік», - дейді тәрбиеші, балалардың бәрі «шу-шу» деп дабырлап, оның артынан жүре бастайды. Тәрбиеші поезды бір бағытта, одан кейін екінші бағытта жүргізеді, одан кейін жүруді баяулатады, ақырында тоқтайды да: «Кідіріс» («Аялдама»), деп хабарлайды. Біраз уақыттан кейін тағы да гудок беріледі де поезд қайтадан жолға аттанады. (дене шынықтыру,</p>	<p>көрсетеді, онымен ойнауды ұсынады. Тәрбиеші кезекпен кімнің жалаушаға баратынын айтады да балалардың әрқайсысының кедергіден дұрыс аттап өтуін бақылайды. Орындықтан жалаушаны алғаннан кейін бала сол жолмен кері қайтады. Балалардың барлығы жалаушамен оралғаннан кейін тәрбиеші жалаушаларды көтеріп, маршпен жүріп өтуді ұсынады. (тәрбиеші ритммен қолын соғады немесе бір-екі, бір-екі деп дауыстап тұрады.) Одан кейін ойын балалардың басқа тобымен жүргізіледі.</p>	<p>қойылған орындықтардың артында тізерлеп отырады да «терезеге» (орындықтың арқ асындағы тесікке) қарайды. Тәрбиеші: «Аспан ашық, күн шығып тұр! Серуенге шығуға болады», - дейді. Балалар бүкіл алаңда жүгіріп жүр. «Жаңбыр! Тез үйге жүріңдер! деген сигналды естіп, бәрі өз орындарына қарай жүгіріп келіп, орындықтардың артына отырады. Тәрбиеші қайтадан: «Күн шықты! Барындар, серуендендер», - дейді, ойын қайта басталады</p>
-----------------------------------------------------------------------------------------------------------------------------------------------------------------------------------------------------------------------------------------------------------------------------------------------------------------------------------------------------------------------	-------------------------------------------------------------------------------------------------------------------------------------------------------------------------------------------------------------------------------------------------------------------------------------------------------------------	------------------------------------------------------------------------------------------------------------------------------------------------------------------------------------------------------------------------------------------------------------------------------------------------------------------------------------------------------------------------------------------------------------------------------------------------	----------------------------------------------------------------------------------------------------------------------------------------------------------------------------------------------------------------------------------------------------------------------------------------------------------------------------------------------------------------------------------------------------------------------------------------------------------------------------------	-----------------------------------------------------------------------------------------------------------------------------------------------------------------------------------------------------------------------------------------------------------------------------------------------------------------------------------------------------------------------------------------------------------------------------------------

	тақтаймен ары- бері 2-3 рет жүріп өтеді. (дене шынықтыру, қоршаған ортамен таныстыру)	дауыспен. «Тарс етті», - дейді де тізерлеп отыра кетеді. Тәрбиеші жаңа көбік үрлеуді ұсынады: балалар орындарынан тұрады, қайтадан дөңгелектеніп тұрады, ойын қайта басталады. (дене шынықтыру, қоршаған ортамен таныстыру)	қоршаған ортамен таныстыру)	(дене шынықтыру, қоршаған ортамен таныстыру)	(дене шынықтыру, қоршаған ортамен таныстыру)
Серуеннен оралу	Топқа оралу кезінде жылдам қатарға тұруды дағдыландыру. Асықпай бір-бірін итермей жүруді үйрету. Топта киетін аяқ киімдерін өз бетінше ауыстырып, киюін қалыптастыру. Жұмбақтар шешу, өлеңдер, әндер жаңылтпаштар, санамақтар және т.б. жаттау (көркем әрекет, дербес ойын әрекеті).				
Балалардың үйге қайтуы	Ата-аналармен	Балалар	Ата-анамен бала	Ата-аналармен	«Апта бойы біз не

	балаларды ауа-райына байланысты киіндірудің қажеттілігі туралы әңгімелесу	отбасында өз қалауымен не істей алады? Әңгімелесу	тілін дамыту мәселелері бойынша әңгімелесу, кеңестер мен ұсыныстар беру	балалардың өмірі мен денсаулығын қорғау туралы әңгімелесу.	үйрендік не білдік» Ата-аналармен әңгімелесу
--	---------------------------------------------------------------------------	---------------------------------------------------	-------------------------------------------------------------------------	------------------------------------------------------------	----------------------------------------------

Тәрбиелеу - білім беру процесінің циклограммасы

Қыркүйек айы 2024 жыл 3 апта

Ересек топ «Қарлығаш»

<p>Күн тәртібі</p> <p><i>Бекітілген</i></p> <p><i>АТ</i></p>	<p>Дүйсенбі</p> <p>16.09.2024ж</p>	<p>Сейсенбі</p> <p>17.09.2024ж</p>	<p>Сәрсенбі</p> <p>18.09.2024ж</p>	<p>Бейсенбі</p> <p>19.09.2024ж</p>	<p>Жұма</p> <p>20.09.2024ж</p>
<p>Балаларды қабылдау</p>	<p>Балаларды қоңыраумен қарсы алу. Сылдыратып қоңырауын соғып кіріп, келесі балаға береді</p>	<p>Сиқырлы сөздермен қарсы алу (көйлегің қандай әдемі т.б)</p>	<p>Достық эстафетасы арқылы қарсы алу</p>	<p>Көңілді күн әнімен қарсы алу</p>	<p>Қонаққа келген қуыршақпен қарсы алу</p>
<p>Ата-аналармен әңгімелесу, кеңес беру</p>	<p>Баланың бақшаға бейімделуі жайлы әңгіме</p>	<p>Баланың денсаулығы жайлы әңгіме</p>	<p>Баланың басқа балалармен қарым-қатынасы жайлы әңгіме</p>	<p>Топтық іс-шаралар мен меркелер жайлы әңгіме</p>	<p>Баланың көңіл күйі туралы әңгімелесу</p>

<p>Балалардың дербес әрекеті(баяу қимылды ойындар, үстел үсті ойындары, бейнелеу әрекеті, кітаптарқарау және тағы басқа әрекеттер)</p>	<p>Ойын: «Не жетіспейді?» Мақсаты: Көзбен қабылдау және ойлау қабілетін дамыту. Балаларға бірнеше заттардың суреті бар бетшелерді ұсынады. Суретті мұқият карап, әр заттың жетіспейтін бөлшегін табуын сұрайды. Қоршаған ортамен таныстыру</p>	<p>«Ұқсасын тап» Мақсаты: Балаларды заттың түстері мен пішіндерін ажырата білуге үйрету. Саусак моторикасы арқылы ақыл ойын дамыту. Математика негідері</p>	<p>«Сәлем сөздің атасы!» Мақсаты: Әдептілік туралы әңгімелеу. Амандасу сөздің атасы, көшеде кездескен үлкен кішіге де сәлемдесу әдептіліктің белгісі екенін түсіндіру. Қазақ күйлерімен таныстыру. Ұлттық құндылық</p>	<p>«Мен құрбыларымды жақсы көремін» Мақсаты: Балалардың шеңбер құрады. Балалардың ішінен біреуі «Мен сені жақсы көремін» (көршісінің атын айтады) дейді және қатар отырғанның қолын қысады. Жақсы көруді қабылдаушы оған күлкімен жауап береді және соны көрші балаға қайталайды. Дене шынықтыру</p>	<p>«Менің бос уақытым» Мақсаты: Демалыс күндерін қалай өткізгендері туралы әңгімелесу. Сөйлеуді дамыту</p>
<p>Таңертенгі жаттығу</p>	<p>Қыркүйек айына арналған таңертенгі жаттығулар кешені ((Жалпы дамытушы жаттығулар, қимыл белсенділігі, ойын әрекеті).</p>				
<p>Ұйымдастырылған іс-әрекетке дайындық</p>	<p>Балалардың көлемді пішіндер</p>	<p>Геометриялық пішіндерден</p>	<p>Өзінің атын, тегін, жасын, жынысын</p>	<p>Балаларға жиын, оның әртүрлі түстегі,</p>	<p>ересектермен және құрдастарымен</p>

	мен карапайым композицияларды мүсіндеуге қызығушылығын ояу. Сурет салу	ою-өрнектерді және жолақтағы өсімдік өрнектерін халықтық өнер түрлері бойынша бірізділігін ескере отырып құрастыру дағдыларын қалыптастыру. Қазақ халқының сәндік-қолданбалы өнерімен таныстыру. Жапсыру	атай білуге үйрету, өзін құрметтеуге, өз қадір – қасиетін сезінуге, өзіне деген сенімділікке тәрбиелеу. Қоршаған ортамен таныстыру	пішіндегі, өлшемдегі заттардан тұратындығы туралы түсінік беру, заттарды жұппен қою арқылы оларды санамай-ақ салыстыру негізінде тең немесе тең еместігін анықтай білу Математика негіздері	қарым-қатынас Көркем әдебиет
Білім беру ұйымының кестесі бойынша ұйымдастырылған іс-әрекет	Дене шынықтыру Жүру. Өкшемен, аяқтың сыртқы қырымен, адымдап, жан-жаққа қосалқы қадаммен (оңға	Музыка Балалардың музыкаға деген қызығушылығын тудыру, оны	Дене шынықтыру Сызықтардың арасымен (арақашықтығы 15 см) жүру, сызықтардың, арқанның, тақтайдың,	Қазақ тілі Байланыстыра сөйлеу тілін дамыту: сурет бойынша әңгіме құрастыруға үйрету, сөздік қорын байыту. Ойын арқылы қарым-	Дене шынықтыру Қолдарды әртүрлі қалыпта ұстап, еденнен 20 – 25 см жоғары қойылған сатының таяқшаларынан, үрленген доптардан

<p>және солға), сапта бір-бірден жүру, жүруді жүгірумен, секірумен алмастырып, бағытты және қарқынды өзгертіп жүру, қол мен аяқ қимылдарын үйлестіру.</p>	<p>тыңдауға ынталандыру, музыкалық шығармаларды эмоционалды қабылдауды дамыту.</p>	<p>гимнастикалық скамейканың, бөрененің бойымен жүру. Қолды екі жаққа созып, басқа қапшық қойып, заттардан аттап өту, бұрылу. Қырлы, көлбеу тақтай бойымен (ені 2 см, биіктігі 30-35 см) жүру</p>	<p>катынас дағдыларын дамыту. Есту, көру, сөйлеу қабілеттерін арттыру. Қазақ тілінде таза, дұрыс сөйлеп үйрету. 4-5 сөзден тұратын сөйлем айту; сөйлем сөздерін бір-бірімен үйлестіру; құрдастарымен және ересектермен диалог жүргізу; тақырыпты сипаттай білу; антонимдерді түсіну (ақ-қара, үлкен-кішкентай). (Балабақша, үй, есік, терезе, дүкен, емхана, сабын, су, кір, таза, билейік, ән айтамыз) Бөбекжайда жұмыс істейтін мамандықтармен таныстыру; сөйлем</p>	<p>(бір-бірінен қашық қойылған 5-6 доп арқылы кезекпен) аттап өту;</p>
-----------------------------------------------------------------------------------------------------------------------------------------------------------	------------------------------------------------------------------------------------	---------------------------------------------------------------------------------------------------------------------------------------------------------------------------------------------------	------------------------------------------------------------------------------------------------------------------------------------------------------------------------------------------------------------------------------------------------------------------------------------------------------------------------------------------------------------------------------------------------------------------------------------------------------------------------	------------------------------------------------------------------------

кұрастыру
мүмкіндігін дамыту;
«Мынау кім?»
«Мынау не?» «Не
істейді?» «Қандай?»
деген сұрақтардың
мағынасын түсіндіру.
«Ә», «Ү», «Ы», «Ұ»
дыбыстарының
айтылуын үйрету.
(Тәрбиеші, күтуші,
аспазшы, меңгеруші,
жақсы, жұмыс
істейді)
Ойыншықтарды
қазақша дұрыс атауға
үйрету. Сөздегі қазақ
тіліне тән
дыбыстарды ажырата
білуге жаттықтыру.
Өткен сөздерді
бекіту. Ойыншықты
таза ұстауға
тәрбиелеу.
(Сылдырмақ, қонжық,
сұр, қоңыр, жолақ,

ойнаймыз, санаймыз,
жинаймыз)

Отбасының барлық
мүшелеріне деген
күрметті тәрбиелеу.
Қазақ тіліне тән «Ә»,
«І», «Ғ», «Ң»
дыбыстарын дұрыс
атау. Шағын 3-4
сөздерден сөйлемдер
құрастыруға үйрету.
(Әже, ата, әке, ана,
іні, сіңлі, туыс, екеу,
үшеу, мейрімді)

Музыка

алаңдамай соңына
дейін тыңдау).
Музыканың сипатын
сезінуге үйрету,
таныс шығармаларды
білу, тыңдалған
музыкадан алған
әсерлері туралы
әңгімелеу, музыкалық
шығарманың мәнерлі
құралдарын байқауға

				<p>үйрету (ақырын, қатты, баяу, жылдам), жоғары дыбыстарды ажырату (секста, септима шегінде жоғары, төмен), әндерді иллюстрацияларды көрсетумен және қимылдармен сүйемелдеу, қазақтың ұлттық аспабы домбырамен орындалған әндер мен күйлерді тыңдату</p>	
<p>Серуенді бақша ауласын аралап, күзгі табиғатты тамашалап бақылаумен бастау. Ағаштардың биік аласа қасиеттерін атап, түскен бұтақтар мен жапырақтар, дәндерді жинап,</p>	<p>«Нан қайдан келеді?» Күнделікті қандай тағамдарды қолданамыз. Олардың пайдасы қандай? Соның бірі нан қалай қайдан келді?</p>	<p>Балалардан күз туралы қандай ертегі немесе тақпақ білетінін сұрау. сөйлеуді дамыту</p> <p>Ендеше тақпақ жаттайық және өзіміздің күз туралы ертегі кітабымызды</p>	<p>Бақша ауласына серуен жасау, құстарды бақылау, бақша ауласында өмір сүретін жануарларды бақылау. Өздері не білетін айтқызу. Құстарға жем, су беру. қоршаған ортамен таныстыру</p>	<p>Балалардан еңбек пен демалыс жайында сұрау. Күзде қалай демаламыз, жазда қалай демаламыз айырмашылықтарын білуін сұрау. сөйлеуді дамыту Ауылшаруашылық мамандықтарымен таныстыру.</p>	

<p>түсін түрін атап, санап , топқа алып келу.</p> <p>қоршаған ортамен таныстыру, математика негіздері</p> <p>Балалармен бірге жапырақты бояп таңбалап қағаз бетіне басу әдісімен сурет салу</p> <p>Жапырақтар мен шағын бұтақтардан икебано жасап безендіру заттарын жасап, топты безендіру.</p> <p>жапсыру</p> <p>Кітаптардан күзгі табиғат туралы суреттер карап, ертегі</p>	<p>Балалардың пікірін тыңдау.</p> <p>Ал нанның дастарханға қалай келетінін білу үшін Ендеше кітаптардан жауабын іздейік.</p> <p>сөйлеуді дамыту</p> <p>Балалардың таңдауына мүмкіндік беріп нанның суретін салуға болады. сурет салу</p> <p>Нанды қамырдан жасауға болады деп іс әрекеттермен айналысуын</p>	<p>жасайық. жапсыру</p> <p>Балалардың таңдауы бойынша екі орталыққа бөлу.</p> <p>Балалар жұмыстарын аяқтаған соң сергіту сәті.</p> <p>Балалардың жасаған кітапшаларын тамашалап, тақпақтарын тыңдау. Сосын барлығына күз туралы ән жаттатып, билеуін ұйымдастыру.</p> <p>музыка</p>	<p>Құстардың суретін салу. сурет салу</p> <p>Құрастыру материалдарынан үйшік жасау.</p> <p>құрастыру</p>	<p>Олардың пайдаланатын құралдарын таныстыру.</p> <p>қоршаған ортамен таныстыру</p> <p>Балалардың қалауы бойынша кітап көруге, мамандардың құрал саймандарын мүсіндеп жасауға үйрету мүсіндеу және бидайдай тұқымдарын егуді жасап көруді ұсыну.</p> <p>Сергіту сәтін жасау арқылы орталықтардағы орындарын ауыстырып жұмысты жалғастыру.</p>
-----------------------------------------------------------------------------------------------------------------------------------------------------------------------------------------------------------------------------------------------------------------------------------------------------------------------------------------------------------------------------------------------------	----------------------------------------------------------------------------------------------------------------------------------------------------------------------------------------------------------------------------------------------------------------------------------------------------------------------------	---------------------------------------------------------------------------------------------------------------------------------------------------------------------------------------------------------------------------------------------------------------------------------------------------	------------------------------------------------------------------------------------------------------------------------	-------------------------------------------------------------------------------------------------------------------------------------------------------------------------------------------------------------------------------------------------------------------------------------------------------------------------------------------------------------

	тыңдау. сөйлеуді дамыту	қарастыру. мүсіндеу			
Серуенге дайындық	Көрсету бойынша киімдерін киюді, қимыл белсенділігіне жағымды эмоциялық қарым-қатынас білдіруді, бұрын игерген қимылдарды өздігінен орындауды жетілдіру. Киім шкафтарын тануды қалыптастыру (өзіне-өзі қызмет ету дағдылары, ұсақ моториканы дамыту)				
Серуен	Жаңбырды бақылау. Мақсаты: Жаңбырды бақылай отырып, оның бұлттан жауатындығы және түрлерін айтып түсіндіру. Еңбек: Ағаш түптерін қопсыту. Мақсаты: Балаларды еңбек сүйгештікке тәрбиелеу, өздеріне берілген тапсырманы тиянақты орындауын қадағалау. Көркем сөз: Ал	Бұлтты бақылау. Мақсаты: Бұлттың түзілуі және олардың түрлерін шарпы, будақ, қабатты бұлттарды ажырату. Мақсаты: Балаларды қоршаған әлемге қамқорлықпен қарауға, табиғат әсемдігін сезіне білуге тәрбелеу. Көркем сөз:	Күнді бақылау. Мақсаты: Күн көзінің жарығын күннен тараған сәуле (жарық) оның бүкіл табиғат үшін пайдалы да қажеттілігін ашу. Қимылдық ойын: «Таяқшадан аттап өт», «Қуаласпақ» Мақсаты: Жылдамдыққа, ептілікке баулу. Еңбек: Гүл шоғы. Мақсаты: Аландағы жапырақтарды жинап, олардан әдемі гүл шоғын жасау. «Жануардың	Көгершінді бақылау. Мақсаты: Балаларға көгершінің немен қоректенетіні, қайда мекендейтіні, тұмсығы дене пішіні түсі, қалай дыбыстайтынын үйретіп, оларға қамқорлық жасауға тәрбиелеу. Көркем әдебиет Жылы жаққа ұшпайтын Біздің жақта қыстайтын Құстар жүрсе жуықта, Жем шашуды ұмытпа! Мақсаты: Балаларға тақпақ жаттата отырып, есте сақтау	Күздегі өсімдіктердің түсін бақылау. Мақсаты: Күзде өлі табиғатта болатын құбылыс өсімдіктерге де әсер ететіндігін түсіндіру. Еңбек: Біздің ойын алаңы Мақсаты: Ойын алаңындағы сарғайып түскен жапырақтарды жинау. Еңбекқорлыққа баулу. Көркем сөз: Жел тынымсыз гуілдеп, Болып кетті тым бұзық Шуылдайды тал

<p>керемет бұл қандай?</p> <p>Төгіледі төбеден. Көк теңізден құйғандай Көл-көсір су не деген?</p> <p>(Жаңбыр)</p> <p>Мақсаты: Жұмбақ жаттата отырып, балалардың есте сақтау қабілеттерін арттыру, сөздік қорларын дамыту, сөзді мәнерлі айтуға дағдыландыру.</p> <p>(Қоршаған ортамен таныстыру)</p>	<p>Аспанға ұшар бу болып Жерге қайтар су болып.</p> <p>(Бұлт)</p> <p>Мақсаты: Жұмбақ жаттата отырып, балалардың тіл байлығын байыту, дыбыстардың дұрыс айтуын қадағалау. Ойлау қабілетін арттыру.</p> <p>(Қоршаған ортамен таныстыру)</p>	<p>дауысын сал»</p> <p>Мақсаты: дыбыстық жаттығулар арқылы, әріптерді дұрыс айтуға машықтандыру.</p> <p>(Қоршаған ортамен таныстыру, дене шынықтыру)</p>	<p>қабілеттерін дамыту.</p> <p>Ойын: «Шымшық доп».</p> <p>Мақсаты: Допты қатты тебуге, оны ұстап алуға үйрету. Ептілікке, жылдамдыққа тәрбиелеу.</p> <p>(Қоршаған ортамен таныстыру, дене шынықтыру)</p>	<p>терек, Жапырағын жұлғызып.</p> <p>Мақсаты: Тақпақ үйрету арқылы балалардың есте сақтау қабілетін дамыту, тілдегі дауыс ырғағының мәнерлігін сезінуге үйрету.</p> <p>(Қоршаған ортамен таныстыру)</p>
------------------------------------------------------------------------------------------------------------------------------------------------------------------------------------------------------------------------------------------------------------------------------------------------------	-------------------------------------------------------------------------------------------------------------------------------------------------------------------------------------------------------------------------------------------	----------------------------------------------------------------------------------------------------------------------------------------------------------	----------------------------------------------------------------------------------------------------------------------------------------------------------------------------------------------------------	---------------------------------------------------------------------------------------------------------------------------------------------------------------------------------------------------------

Серуеннен оралу

Топқа оралу кезінде қатарға тұруды дағдыландыру. Асықпай педагогтің артынан жүру, жұптасып жүруді үйрету. Өз шкафтарын тану дағдысын қалыптастыру. Топта киетін аяқ киімдерін өз бетінше ауыстырып, киюін үйрету. (дербес қимыл әрекеті).

<p>Балалардын дербес әрекеті(баяу қимылды ойындар, үстел үсті ойындары, бейнелеу әрекеті, кітаптарқарау және тағы басқа әрекеттер)</p>	<p>Жапырақтардан, гүлдерден дестелер жасап, аналарына сыйлауға дайындау. Кітаптар қарау, балалардың еркін іс әрекеті мүсіндеу, сөйлеуді дамыту</p>	<p>Балаларға ұннан тұзды қамыр жасауды үйрету. Әр балаға әр түрлі түсті бояу қосып, қамырдың түсін өзгертіп қамыр жасату. Жасалған қамырдан нан, бауырсақ, торт т.б балалардың қалауы бойынша мүсіндер жасату. мүсіндеу</p>	<p>Күз бейнесін салу, ағаштарды жасау, күзгі жапырақтардан жапсыру арқылы композиция жасау. жапсыру</p>	<p>Жануарлардың күзгі тіршілігіне қандай жағдайлар жасау керектігі туралы әңгімелесу. қоршаған ортамен танысу Құмнан қоралар жасау. құрастыру Ойындар ойнату.</p>	<p>Ағаштар мен гүлдерге геометриалық пәшәндерді қолданумен жол табу Роботтар арқылы кеңістікті бағдарлау. математика негіздері</p>
<p>Балалармен жеке жұмыс</p>	<p>Таныс ағаштарды, бөлме өсімдіктерін, көкөністер мен жемістердің 3-4 түрін таныстырамын.</p>	<p>Зат есімдер мен көмекші сөздерді қолданады «үстінде, астында, артында, жанында».</p>	<p>Түрлі құрастыру тәсілдерін қолдана отырып, қағаз парағын түрлендіреді.</p>	<p>Алған білімдерді қолда на отырып, практикалық міндеттерді шешуді ой ластыруды, өз әрекет теріне бақылау жүр гізуді уйрету</p>	<p>Кеңістік пен уақытты бағдарлай білуді уйрету.</p>

Серуенге дайындық

Киініп-шешіну кезінде киімдерін белгілі тәртіппен киюге және шешуге жаттықтыру. Киіміндегі ұқыпсыздықты байқап, оны өз бетінше немесе ересектердің көмегімен жоюға, қол орамалды пайдалануға үйретуді жалғастыру.

Қатармен жұптасып жүруді, қатарды бұзбауды үйрету. Таза ауада қандай ойындар ойнайтынын балалармен жоспарлау. **(сөйлеуді дамыту, өзіне-өзі қызмет ету дағдылары, ірі және ұсақ моториканы дамыту).**

<p>Серуен</p> <p>Ойынның мақсаты: Шашандыққа, жылдамдыққа үйенеді. Шашылып жатқан көкөністер мен жемістерді екі себетке жинайды. <i>(Қоршаған ортамен таныстыру, дене шынықтыру)</i></p>	<p>«Кім жылдам?»</p> <p>«Қолшатыр»</p> <p>Мақсаты: Балаларды ептілікке, жылдамдыққа баулу, ойынға деген қызығушылықтарын арттыру. <i>Күн деген кезде балалар ойынға шығады, ал балалар жаңбыр жауды деген кезде балалар қолшатырдың астына тығылады. (Дене</i></p>	<p>«Танып ал да, атын ата»</p> <p>Мақсаты: жапырақтардың түр, түсін, пішінін, атын атауға жаттықтыру; сөздік қорын молайту; ойлау қабілетін дамыту. <i>(Сөйлеуді дамыту)</i></p>	<p>«Түрлі түсті жапырақтарды тізу»</p> <p>Ойынның мақсаты: Түстеріне қарай кезектестіріп тізуге үйрету. <i>(Құрастыру)</i></p>	<p>«Әдемі гүл»</p> <p>Ойынның мақсаты: Түстер туралы ұғымын бекіту, түстердің атын білуге машықтандыру, түрлі түсті бояудағы түстерді сәйкестендіруге үйрету, саусақ моторикасын дамыту. <i>(Сурет салу)</i></p>
-------------------------------------------------------------------------------------------------------------------------------------------------------------------------------------------------	--------------------------------------------------------------------------------------------------------------------------------------------------------------------------------------------------------------------------------------------------------------------	----------------------------------------------------------------------------------------------------------------------------------------------------------------------------------	--------------------------------------------------------------------------------------------------------------------------------	------------------------------------------------------------------------------------------------------------------------------------------------------------------------------------------------------------------

Серуеннен оралу		шынықтыру)			
Балалардың үйге қайтуы	«Бала қауіпсіздігі басты назарда» ата-аналармен кеңестер жүргізу.	Балабақшаға кешікпей келулерін ескерту.	Күзгі табиғаттағы ағаштардың түрлері туралы әңгімелесу.	Баласымен бірлесе отырып күзгі жапырақтар жинау.	Балалардың балабақшаға таза келулерін қадағалау.

Топқа оралу кезінде жылдам қатарға тұруды дағдыландыру. Асықпай бір-бірін итермей жүруді үйрету. Топта қиетін аяқ киімдерін өз бетінше ауыстырып, киюін қалыптастыру. Жұмбақтар шешу, өлеңдер, әндер жаңылтпаштар, санамақтар және т.б. жаттау (**көркем әрекет, дербес ойын әрекеті**).

Тәрбиелеу - білім беру процесінің циклограммасы
Қыркүйек айы 2024 жыл 4 апта
Ересек топ «Қарлығаш»

Күн тәртібі	Дүйсенбі 23.09.2024ж	Сейсенбі 24.09.2024ж	Сәрсенбі 25.09.2024ж	Бейсенбі 26.09.2024ж	Жұма 27.09.2024ж
<i>Бекетмелі</i> Балаларды қабылдау	Көңілді күн әнімен қарсы алу	Қонаққа келген қуыршақпен қарсы алу	Достық эстафетасы арқылы қарсы алу	Балаларды қоңыраумен қарсы алу. Сылдыратып қоңырауын соғып кіріп, келесі балаға береді	Сиқырлы сөздермен қарсы алу (көйлегің қандай әдемі т.б)
Ата-аналармен әңгімелесу, кеңес беру	Баланың бақшаға бейімделуі жайлы әңгіме	Баланың денсаулығы жайлы әңгіме	Баланың басқа балалармен қарым-қатынасы жайлы әңгіме	Топтық іс-шаралар мен меркелер жайлы әңгіме	Баланың көңіл күйі туралы әңгімелесу
Балалардың дербес әрекеті (баяу қимылды ойындар, үстел үсті ойындары, бейнелеу әрекеті, кітаптар қарау және тағы басқа)	«Балалар кітапханасы» жобасы «Бір кітап», «Кітап – менің қазынам», «Жас	«Мені қайтала» дидактикалық ойын Мақсаты: Жасырын тұрған	Біздің денсаулығымызға не керек? Мақсаты: Балалардың денсаулыққа қажетті заттар	Дид-қ ойын: «Менің айтуым бойынша». Мақсаты: Суреттеп айтқан баланы табу. Қоршаған ортамен таныстыру	«Жоғарыда төменде» Мақсаты: Жоғары-төмен ұғымдарын түсіндіру. Байқағыштықты,

<p>әрекеттер)</p>	<p>тыңдарман» жобалары аясындаға балалар кітапханасы Бір тұтас тәрбие</p>	<p>суреттерді тауып, аттарын айтады. ересектердің сөзін қайталай отырып, сөздік қорын молайту, тілін жаттықтыру. су ретте ұлттық аспаптар жасырылынады Сөйлеуді дамыту, ұлттық құндылық</p>	<p>туралы білімдерін бекіту, жылдамдыққа тәрбиелеу. Құралдар: Доп. Дене шынықтыру</p>		<p>зейін, қиялды дамыту. қажет. Математика негіздері, қоршаған ортамен таныстыру</p>
<p>Таңертенгі жаттығу</p>	<p>Қыркүйек айына арналған таңертенгі жаттығулар кешені (Жалпы дамытушы жаттығулар, кимыл белсенділігі, ойын әрекеті).</p>				
<p>Ұйымдастырылған іс-әрекетке дайындық</p>	<p>Баланың «Мен» бейнесін қалыптастыру. Баланы өсіп, жетілген ересек бала ретінде қабылдау, оның</p>	<p>Орналасыру тәсілдерін қолдана отырып, пластиналарды тігінен және кірпіштерді, бөлшектерді</p>	<p>қоршаған ортаның әсемдігіне, өнер туындыларына, тұрмыстық заттарға, және халықтардың ойыншықтарына</p>	<p>(текше, пластина, кірпіш, блок және т.б.) аттарын атау, оларды сапасы, көлемі мен пішіні бойынша таңдау, өзбетінше ойдан құрастыруға</p>	<p>Ермексаздың, сазбалшықтың, камырдың кесектерінен мүсіндеудің келесі дағдыларын қалыптастыру: түрлі тәсілдерді</p>

	ойын ашық білдіруге мүмкіндік беру, онымен санасу, жеке басын құрметтеу. Оның өсуі мен дамуы, өткені, бүгіні және болашағы туралы түсініктерді қалыптастыру Қоршаған ортамен таныстыру	көлденеңінен орналастыру, құрастыра білу, Құрастыру «Smart bala» жобасы, құрастыру әрекеті, Біртұтас тәрбие жоспарынан	эмоционалды-эстетикалық талғамдағдыларын қалыптастыру. Сурет салу	мүмкіндік беру, құрастырылған құрылыс бөлшектерінің кеңістікте орналасуын айқындау Құрастыру	қолданып бейнелеу Мүсіндеу
Білім беру ұйымының кестесі бойынша ұйымдастырылған іс-әрекет	Дене шынықтыру Жүру. Өкшемен, аяқтың сыртқы қырымен, адымдап, жан-жаққа қосалқы қадаммен (оңға және солға), сапта бір-бірден	Музыка Балалардың музыкаға деген қызығушылығын тудыру, оны тыңдауға ынталандыр	Дене шынықтыру Сызықтардың арасымен (арақашықтығы 15 см) жүру, сызықтардың, арқанның, тактайдың, гимнастикалық скамейканың,	Қазақ тілі Байланыстыра сөйлеу тілін дамыту: сурет бойынша әңгіме құрастыруға үйрету, сөздік қорын байыту. Ойын арқылы қарым-қатынас дағдыларын дамыту. Есту, көру,	Дене шынықтыру Қолдарды әртүрлі қалыпта ұстап, еденнен 20 – 25 см жоғары қойылған сатының таяқшаларынан, үрленген доптардан (бір-бірінен қашық қойылған 5–6 доп

<p>жүру, жүруді жүгірумен, секірумен алмастырып, бағытты және қарқынды өзгертіп жүру, қол мен аяқ қимылдарын үйлестіру.</p>	<p>у, музыкалық шығармаларды эмоционалды қабылдауды дамыту.</p>	<p>бөрененің бойымен жүру. Қолды екі жаққа созып, басқа қапшық қойып, заттардан аттап өту, бұрылу. Қырлы, көлбеу тақтай бойымен (ені 2 см, биіктігі 30-35 см) жүру</p>	<p>сөйлеу қабілеттерін арттыру. Қазақ тілінде таза, дұрыс сөйлеп үйрету. 4-5 сөзден тұратын сөйлем айту; сөйлем сөздерін бір-бірімен үйлестіру; құрдастарымен және ересектермен диалог жүргізу; тақырыпты сипаттай білу; антонимдерді түсіну (ақ-қара, үлкен-кішкентай). (Балабақша, үй, есік, терезе, дүкен, емхана, сабын, су, кір, таза, билейік, ән айтамыз) Бөбекжайда жұмыс істейтін мамандықтармен таныстыру; сөйлем құрастыру мүмкіндігін дамыту;</p>	<p>арқылы кезекпен) аттап өту;</p>
-----------------------------------------------------------------------------------------------------------------------------	-----------------------------------------------------------------	------------------------------------------------------------------------------------------------------------------------------------------------------------------------	---------------------------------------------------------------------------------------------------------------------------------------------------------------------------------------------------------------------------------------------------------------------------------------------------------------------------------------------------------------------------------------------------------------------------------------------------------------	------------------------------------

				<p>«Мынау не?» «Не істейді?» «Қандай?» деген сұрақтардың мағынасын түсіндіру. «Ә», «Ү», «Ы», «Ұ» дыбыстарының айтылуын үйрету. (Тәрбиеші, күтуші, аспазшы, меңгеруші, жақсы, жұмыс істейді)</p> <p>Ойыншықтарды қазақша дұрыс атауға үйрету. Сөздегі қазақ тіліне тән дыбыстарды ажырата білуге жаттықтыру. Өткен сөздерді бекіту. Ойыншықты таза ұстауға тәрбиелеу. (Сылдырмақ, қонжық, сұр, қоңыр, жолақ, ойнаймыз, санаймыз, жинаймыз)</p>
--	--	--	--	-----------------------------------------------------------------------------------------------------------------------------------------------------------------------------------------------------------------------------------------------------------------------------------------------------------------------------------------------------------------------------------------------------------------------------------------------

Отбасының барлық мүшелеріне деген құрметті тәрбиелеу. Қазақ тіліне тән «Ә», «І», «Ғ», «Ң» дыбыстарын дұрыс атау. Шағын 3-4 сөздерден сөйлемдер құрастыруға үйрету. (Әже, ата, әке, ана, іні, сіңлі, туыс, екеу, үшеу, мейрімді)

Музыка

алаңдамай соңына дейін тыңдау).
Музыканың сипатын сезінуге үйрету, таныс шығармаларды білу, тыңдалған музыкадан алған әсерлері туралы әңгімелеу, музыкалық шығарманың мәнерлі құралдарын байқауға үйрету (ақырын, қатты, баяу, жылдам),

жоғары дыбыстарды ажырату (секста, септима шегінде жоғары, төмен), әндерді иллюстрацияларды көрсетумен және қимылдармен сүйемелдеу, қазақтың ұлттық аспабы домбырамен орындалған әндер мен күйлерді тыңдату

<p>Дос болу сезімін дамыту үшін топқа қонақ боп келген Жанель құыршақты таныстыру. Ол өзімен ертіп келген достарын таныстыру. Достарының есімдерін. сұрап, балаларға өз есімдерін</p>	<p>Балаларға топты аралатып, топтағы заттарды көрсету. Оларды атап, не үшін қолданылатынын әңгімелеуді дамыту. Топтағы заттарды</p>	<p>Топқа әже қонаққа келеді? Балалардан қонаққа кім келгенін сұрау. Сәлемдесу өз әжелерінің есімін атау, әже қандай адами туралы әңгімелеп беруін сұрау негізінде сөйлеуін қалыптастыру. сөйлеуді дамыту</p>	<p>Топқа кір қожалақ қуыршақ көмек сұрап келеді. Балалардан қуыршаққа қалай көмектесуге болатынын сұрау арқылы олардың бастамасы бойынша іс әрекет жасау. Балалардан қуыршаққа не болғаны туралы сұрап, ойларын</p>	<p>Балалардан бізге тамақ әкеліп, бізді күтіп қарайтын апайымыздың есімі кім? Ол бізге қалай қамқорлық танытады. Біз апайымызға қалай қамқорлық таныта аламыз деп балалардың байланыстырып сөйлеу дағдыларын</p>
---------------------------------------------------------------------------------------------------------------------------------------------------------------------------------------	-------------------------------------------------------------------------------------------------------------------------------------	---------------------------------------------------------------------------------------------------------------------------------------------------------------------------------------------------------------------	---------------------------------------------------------------------------------------------------------------------------------------------------------------------------------------------------------------------	------------------------------------------------------------------------------------------------------------------------------------------------------------------------------------------------------------------

<p>айтқызу арқылы танысу дос болу жолдарын таныту. Достармен қандай ойын ойнайтынын сұрап ойын ойнау негізінде достық сезімдерін дамыту</p> <p>сөйлеуді дамыту</p> <p>Аружанның достарына қалаулары бойынша сурет салып беру, арқылы немесе мүсін жасау арқылы жеке қарандашты , ермек сазды</p>	<p>салыстыру негізінде үлкен кіші, ұзын қысқа деген сөздерді түсініп, қолдануды үйрету. Заттарды пайдаланып көру қабылеттерін дамыту</p> <p>сөйлеуді дамыту, Қоршаған ортамен таныстыру, математика негіздері</p>	<p>Ойыншық туралы жаттаған тақпағын айтып, әжеден сыйлық алып құану сезіміне бөленуіне жағдай жасау</p> <p>көркем әдебиет</p> <p>Әженің қоржынынан шыққан заттарды санау, топтастыру, салыстыру бойынша санау қабылеттерін дамыту</p> <p>математика негіздері</p>	<p>дамыту. Дыбыстарды дұрыс айтып, байланыстыра сөйлеуін үйрету.</p> <p>сөйлеуді дамыту</p> <p>Қуыршақтың сүйікті ойыншығы доп екен. Бізде доппен ойнай аламыз ба деп доппен ойындар ойнату. Сосын доптың суретін салып, мүсінін жасауын , тақтаға жапсыруын ұйымдастыру. Қол қимылын дамытуға жағдай жасау</p> <p>Сурет салу, Мүсіндеу, Жапсыру</p>	<p>дамыту. сөйлеуді дамыту</p> <p>Апайымызбен бірге кітаптар қарайық. Кітаптан көргенімізді апайымызға айтып берейік деп қызығушылығын жетілдіру</p> <p>көркем әдебиет</p>
---------------------------------------------------------------------------------------------------------------------------------------------------------------------------------------------------------------------------------------------------------------------------------------------------------	--------------------------------------------------------------------------------------------------------------------------------------------------------------------------------------------------------------------------	---------------------------------------------------------------------------------------------------------------------------------------------------------------------------------------------------------------------------------------------------------------------------------	--------------------------------------------------------------------------------------------------------------------------------------------------------------------------------------------------------------------------------------------------------------------------------------------------------------------------------------------------------------------	------------------------------------------------------------------------------------------------------------------------------------------------------------------------------------------

	қолдану қабылеттерін қалыптастыру Сурет салу Мүсіндеу				
Серуенге дайындық	Көрсету бойынша киімдерін киюді, қимыл белсенділігіне жағымды эмоциялық қарым-қатынас білдіруді, бұрын игерген қимылдарды өздігінен орындауды жетілдіру. Киім шкафтарын тануды қалыптастыру (өзіне-өзі қызмет ету дағдылары, ұсақ моториканы дамыту)				
Серуен	Жәндіктерді бақылау Мақсаты: балабақша ауласындағы жәндіктерді бақылау жұмыстарын жалғастыру. Олардың жазғы тіршілігі туралы білімдерін молайту. Бақылау барысы Балаларға	Өткінші жаңбырды бақылау. Мақсаты: Өткінші жаңбыр туралы түсінік беру. Жаңбырдың пайдасы, жаңбыр жауғанына қарап егістікті, бау бақшаны, саяжайдағы көкөніс, жеміс –жидек бәрін	Ағаштарды бақылау Мақсаты: Балабақшаның ауласында өсіп тұрған ағаштарды жапырақтары бойынша танып, атын атай білу. Табиғат байлығы ағаштарға қамқор болуға, үлкендер еңбегін бағалауға тәрбиелеу. Бақылау барысы	Күннің көзін бақылау. Мақсаты:Балаларға күн туралы түсініктерді тиянақтау; табиғи құбылыстарға деген қызығышылықты арттыру. - Балалар, аспанда жарқырап тұрған не? - Ол неге ұқсайды? - Күннің көзі болмаса біз өмір сүре аламыз ба? - Күннің бізге қандай	Құмырсқаны бақылау Мақсаты: Балалардың жәндіктер туралы білімдерін молайту. Құмырсқаның еңбекқорлығы, бірлігі туралы айта отырып еңбексүйгіштікке, бірлікке тәрбиелеу. Бақылау барысы Жұмбақ: Бәрі бірдей жұмысқа,

<p>сұрақтар: Жәндіктер дүниесі алуан түрлі. Олардың біз білмейтін, біз көрмеген түрлері де көп-ақ. Олардың өз ерекшеліктері, өз тіршіліктері бар. Жәндіктер көктемнің аяғына қарай, жер әбден қызған кезде пайда болады. Олар қайдан шығады? Олар жаз бойы азықтарын жинап, қысқа дайындалады да, күз түсіп күн суыта бастаған кезде жер астындағы</p>	<p>қолдан жауындатып суарудың пайдасын ашып түсіндіру. «Кім бірінші» қимылды ойыны Мақсаты: ойын ережесіне сай жарысу арқылы, жеңімпаз болуға асығу қабілеттерін арттыру. <i>(Қоршаған ортамен таныстыру, дене шынықтыру)</i></p>	<p>Балаларға сұрақтар: Орманшы менің нағашым, Лайлатпайды тұнығын, Омырауында үлкен дүрбісі. Ауырлатпайды ауасын. Аралап орман арасын, Көрсең де қашан, қай түні, Түспейді аттан бұл кісі. Айтатын сөзі әйгілі: Шырылдатып шыбығын, -Қалың ну-халық саулығы! Аңыратпайды ағашын. Көк орман-Отан байлығы!</p>	<p>пайдасы бар? Өлең шумағы: Күн шыққанда: Алақай, алақай! Күн шықты күн шықты! Жер үстінде нұр шықты! <i>(Қоршаған ортамен таныстыру, дене шынықтыру)</i></p>	<p>Шығатын не ? - Құмырсқа. Көркем сөз «Құмырсқалар» М. Әлімбаев Құмырсқаның илеуі- Илеуіне жұмылып, Құмырсқаның үйлері. Инелікті сүйрейді. Бір тілек, бір ниетте, Құмырсқалар тамағын, Барлық тұрғын үйдегі, Еңбекпенен табады. Елгезектер бұйығып, Өзін қорғай алады, Ерінуді білмейді. Шамшандырсаң, шағады! Балаларға сұрақтар</p>
-------------------------------------------------------------------------------------------------------------------------------------------------------------------------------------------------------------------------------------------------------------------------------------------------------------------------------------------------------------	---------------------------------------------------------------------------------------------------------------------------------------------------------------------------------------------------------------------------------------------	-------------------------------------------------------------------------------------------------------------------------------------------------------------------------------------------------------------------------------------------------------------------------------------------------------------------	----------------------------------------------------------------------------------------------------------------------------------------------------------------------------------------------	------------------------------------------------------------------------------------------------------------------------------------------------------------------------------------------------------------------------------------------------------------------------------------------------------------------------------------------------------------------------------------------------------------------------

<p>індеріне кіріп жатады. Кейбір жәндіктер өз індерін ағаш қуыстарына, қалың шөп астына да салады.</p> <p>Балаларға тапсырма: «Құмырсқалар илеуі» тақырыбына бормен сурет салу.</p> <p>Қимылды ойын : «Аққу - қаздар»</p> <p>Мақсаты: белгі берісімен тез жүгіруге жаттықтыру.</p> <p>Жаттығу ойындары: допты жерге лақтырып, әуелі</p>		<p>Дидактикалық ойын: «Қай ағаш екенін тап»</p> <p>Мақсаты: тәрбиешінің берген нұсқауымен аталған ағашта табу.</p> <p>Қимылды ойын: «Кім ағашқа бұрын жетеді».</p> <p>Мақсаты: Берілген белгі бойынша тез жүкіруге жаттықтыру, мақсатқа жетуге деген ынталарын арттыру.</p> <p><i>(Қоршаған ортамен таныстыру, дене шынықтыру)</i></p>		<p>Құмырсқалар өте еңбексүйгіш. Олар өздерінің қыстық азағын жаз бойы тынбай дайындайды. Бұл істе олар өте ұйымшылдықпен жұмыс істейді. Құмырсқаның бірлігі мен еңбексүйгіштігін адамдар үлгі тұтып, ертегі, аңыздарға, жыр, мысалдарға қосқан. Оларды өлтіруге, илеулерін бұзуға тыйым салған.</p> <p>Қимылды ойын: «Орамал тастамақ»</p> <p>Мақсаты: Байқампаздыққа, жылдамдыққа баулу <i>(Қоршаған</i></p>
-----------------------------------------------------------------------------------------------------------------------------------------------------------------------------------------------------------------------------------------------------------------------------------------------------------------------------------------	--	----------------------------------------------------------------------------------------------------------------------------------------------------------------------------------------------------------------------------------------------------------------------------------------------------------------------------------------	--	---------------------------------------------------------------------------------------------------------------------------------------------------------------------------------------------------------------------------------------------------------------------------------------------------------------------------------------------------------------------------------------------------------------

	екі қолмен, кейін бір қолмен допты қағып алуға жаттықтыру. (Қоршаған ортамен таныстыру, дене шынықтыру)				ортамен таныстыру, дене шынықтыру)
Серуеннен оралу	Топқа оралу кезінде қатарға тұруды дағдыландыру. Асықпай педагогтің артынан жүру, жұптасып жүруді үйрету. Өз шкафтарын тану дағдысын қалыптастыру. Топта киетін аяқ киімдерін өз бетінше ауыстырып, киюін үйрету. (дербес қимыл әрекеті).				
Балалардың дербес әрекеті(баяу қимылды ойындар, үстел үсті ойындары, бейнелеу әрекеті, кітаптарқарау және тағы басқа әрекеттер)	Достарымызбен шеңберге тұрайық, ойыншықтардан шеңбер жасайық. Шеңбер бойлап айналайық. Топта шеңберге ұқсас заттарды тауып салыстыру. математика негіздері	Балалардың қалауы бойынша орталықтарға бөлініп, еркін тақырыпта сурет салу, тұзды қамырды пайдаланып мүсін жасау. Фланелеграф тақтасына әр	Әр түрлі құрылыс заттарын пайдаланып, балалардың қалауы бойынша жануарларға қоралады жасауды үйрету Құрастыру Мерекелік әсем шарлар деп суретін салу, мүсінін ермексаздан жасауды жетілдіру	Ойыншық туралы жаттаған тақпақтарды айтқызу арқылы есте сақтауын дамыту. көркем әдебиет Қонағымызды топтағы қуыршақтармен салыстырып көрейікші. Ол зат қандай сұрағына жауап беруін қалыптастыру. математика	Тапсырмалары бар қораптарды көрсету. Ойнап көреміз бе? деп «артығын тап» айдарында тапсырмаларды орындату математика негіздері Қандай суретті бояймыз деп балаларға қалауы

	<p>Құрылыс заттарынан достарына үйшік құрастыру</p> <p>Құрастыру</p> <p>Дайын жапсыру пішіндерінің ішінен домалақ пішінді табу, атау, тақтайшаға жапсыру.</p> <p>Жапсыру</p>	<p>түрлі пішіндерді тізбектеп жапсыру.</p> <p>Сурет салу, Мүсіндеу, Жапсыру</p>	<p>, Сурет салу, Мүсіндеу</p>	<p>негіздері</p>	<p>бойынша таңдаған жемісті бояу, ермак саздан жасату немесе тақтаға жапсыру және сипаттауын қалыптастыру.</p> <p>Сурет салу, Мүсіндеу, Жапсыру</p>
Балалармен жеке жұмыс	Мақал үйрету	Жұмбақ үйрету	Тілдік жаттығулар	Сурет салу	Тақпақ үйрету
Серуенге дайындық	<p>Киініп-шешіну кезінде киімдерін белгілі тәртіппен киюге және шешуге жаттықтыру. Киіміндегі ұқыпсыздықты байқап, оны өз бетінше немесе ересектердің көмегімен жоюға, қол орамалды пайдалануға үйретуді жалғастыру.</p> <p>Қатармен жұптасып жүруді, қатарды бұзбауды үйрету. Таза ауада қандай ойындар ойнайтынын балалармен жоспарлау. (сөйлеуді дамыту, өзіне-өзі қызмет ету дағдылары, ірі және ұсақ моториканы дамыту).</p>				

<p>« Тым-тыракай» Мақсаты: Ойнаушы балалар шеңберге тұрады да, бір баланы санамақ айтып, ортаға шығарады. Балалар тәрбиешінің белгісімен: Ал, кәнеки балалар. Бір, екі, үш-деп санаңдар. Бір, екі, үш—Ал тараңдар деп. Жан-жаққа бытырай қашады. Оларды ортада тұрған бала ұстап алу керек. Екі, үш бала ұсталған соң тәрбиеші бір,</p>	<p>«Допты тордан лақтыр» Мақсаты: Допты лақтыра білуге үйрету, топпен жарыса білуді ептілікке, шапшаңдыққа үйрету. <i>(Дене шынықтыру)</i></p>	<p>« Кім шапшаң?» Мақсаты: Балалар саппен келе жатып, тәрбиеші белгі берісімен, жан-жаққа бытырап, ойнап кетеді. Екінші белгімен тез өз орындарына тұра қалады. Тәрбиеші «1,2,3» деп санағанша балалар тұрып үлгеруі керек. Кімнің тез, дұрыс тұрғанын атап айтылып, жаңылған балаға ескерту беріледі. <i>(Дене шынықтыру)</i></p>	<p>«Өзіңе жұп тап» Мақсаты: Балаларды ойынның шартын бұзбай ойнауға, белгі бойынша, мәтіннің сөзіне сай қимыл-қозғалыс жасауға дағдыландыру, зейіндерін, байқағыштықтарын, жүгіру мен жүру дағдыларын дамыту. <i>(Дене шынықтыру)</i></p>	<p>«Ұстап ал» Мақсаты: Балаларды ойынның шартын бұзбай ойнауға, белгі бойынша қимыл-қозғалыс жасауға дағдыландыру, зейіндерін, байқағыштықтарын, жүгіру дағдыларын дамыту. <i>(Дене шынықтыру)</i></p>
-------------------------------------------------------------------------------------------------------------------------------------------------------------------------------------------------------------------------------------------------------------------------------------------------------------------------------------------------------------------	--------------------------------------------------------------------------------------------------------------------------------------------------------------------------	-------------------------------------------------------------------------------------------------------------------------------------------------------------------------------------------------------------------------------------------------------------------------------------------------------------------------------------------------	--------------------------------------------------------------------------------------------------------------------------------------------------------------------------------------------------------------------------------------------------------	---------------------------------------------------------------------------------------------------------------------------------------------------------------------------------------------------------------------

	екі, үш деп санағанша балалар тез шеңбер құрып тұрады. Ойын қайта басталады. (Дене шынықтыру)				
Серуеннен оралу	Топқа оралу кезінде жылдам қатарға тұруды дағдыландыру. Асықпай бір-бірін итермей жүруді үйрету. Топта киетін аяқ киімдерін өз бетінше ауыстырып, киюін қалыптастыру. Жұмбақтар шешу, өлеңдер, әндер жаңылтпаштар, санамақтар және т.б. жаттау (көркем әрекет, дербес ойын әрекеті).				
Балалардың үйге қайтуы	Төлемақыны уақытымен төлеуді ескерту.	Баланың дамуына ойыншықтардың тигізетін әсері. Қазіргі ойыншықтардың теріс әсері»	Балалармен үйде сөйлесу керектігін ескерту.	Балабақшаға кешікпей келулерін ескерту.	Баллардың тазалығы жайлы әңгімелесу

Тәрбиелеу - білім беру процесінің циклограммасы
Қазан айы 2024 жыл 1 апта
Ересек топ «Қарлығаш»

Күн тәртібі	Дүйсенбі 30.09.2024ж	Сейсенбі 01.10.2024ж	Сәрсенбі 02.10.2024ж	Бейсенбі 03.10.2024ж	Жұма 04.10.2024ж
<p><i>Бағамталмақ</i></p> <p>Балаларды қабылдау</p>	<p>Балаларды көтеріңкі көңіл-күймен қарсы алу олар үшін жайлы жағдай жасау.</p> <p>Балалардың тәрбиешінің толық аты - жөнін атап сәлемдесуін бақылап үйрету.</p> <p>Күй қосу,күй күмбірі</p>	<p>Балаларды көтеріңкі көңіл-күймен қарсы алу олар үшін жайлы жағдай жасау.</p> <p>Күй қосу,күй күмбірі</p>	<p>Балаларды көтеріңкі көңіл-күймен қарсы алу олар үшін жайлы жағдай жасау.</p> <p>Балалардың тәрбиешінің толық аты - жөнін атап сәлемдесуін бақылап үйрету.</p> <p>Баладан қандай көңіл күймен келгенін сұрап, балабақшаға келе жатқанда табиғаттан қандай өзгерсітер байқаны туралы жеке жеке</p>	<p>Балаларды көтеріңкі көңіл-күймен қарсы алу олар үшін жайлы жағдай жасау.</p> <p>Балалардың тәрбиешінің толық аты - жөнін атап сәлемдесуін бақылап үйрету.</p> <p>Баладан қандай көңіл күймен келгенін сұрап, балабақшаға келе жатқанда табиғаттан қандай өзгерсітер байқаны туралы жеке жеке сұрау</p> <p>коммуникативтік дағды</p>	<p>Балаларды көтеріңкі көңіл-күймен қарсы алу олар үшін жайлы жағдай жасау.</p> <p>Балалардың тәрбиешінің толық аты - жөнін атап сәлемдесуін бақылап үйрету.</p> <p>Күй қосу,күй күмбірі</p>

			сұрау ,коммуникативтік дағды		
Ата-аналармен әңгімелесу, кеңес беру	Балаларды қабылдау үстінде ата-аналармен баланың мінезіндегі өзгерістер туралы, ауа райының өзгеруіне байланысты киінуі туралы әңгімелесу. Ата-анамен консультация	Балалардың көңіл-күйі, денсаулығы жайлы әңгімелесу. Ата-анамен консультация	Үйдегі өзіне-өзі қызмет ету дағдыларының қалай қалыптасып жатқанын сұрау Ата-анамен консультация	Балаларды қабылдау үстінде ата-аналармен баланың мінезіндегі өзгерістер туралы, ауа райының өзгеруіне байланысты киінуі туралы әңгімелесу. Ата-анамен консультация	Балабақшадан кейінгі баланың өзін-өзі қалай ұстаттыны жайлы әңгімелесу Ата-анамен консультация
Балалардың дербес әрекеті(баяу қимылды ойындар, үстел үсті ойындары, бейнелеу әрекеті, кітаптарқарау және тағы басқа әрекеттер)	Серуендеуге арналған аумақ, ондағы қауіпті және қауіпсіз орындар, рұқсат етілген шекаралар жайлы үйрету Қауіпсіздік әрекеті	Ою түрлерін тануға және есте сақтауға үйрету. Бір тұтас тәрбие	Дидактикалық ойын: Дәл сондай пішінді тап. Танымдық дағдылар	Үстел үсті ойыны – пазл: табиғат суретін құрастыру, ереклектерін атау Құрастыру әрекеті Экологиялық тәрбие	Табиғаттағы қауіпсіздік жайлы видеоролик көрсту, түсіндіру. Экологиялық тәрбие

Таңертеңгі жаттығу	Қазан айына арналған таңертеңгі жаттығулар кешені ((Жалпы дамытушы жаттығулар, қимыл белсенділігі, ойын әрекеті). Әнұран орындау				
Ұйымдастырылған іс-әрекетке дайындық	Дауысты, дауыссыз дыбыстарды дұрыс айту дағдыларын бекіту, үнді және ызың дыбыстарды анық айтуды үйрету.сөйлеуді дамыту	Тыңдалған шығарманың мазмұнын қайталап айтуға, қысқа өлеңдерді, санамақтарды жатқа айтуға үйрету Көркем әдебиет	Екі қатарда орналасқан заттар тобын салыстыруды үйрету, теңдік және теңсіздік туралы ұғымдарды қалыптастыру. Математика негіздері	Диалогтік сөйлеуді жетілдіру: әңгімеге қатысуға баулу, диалогке қатысушы үшін түсінікті сұрақтар қоюға және қойылған сұрақтарға дұрыс, толық жауап беруге баулу. сөйлеуді дамыту	Балаларды геометриялық фигураларды (дөңгелек, үшбұрыш, төртбұрыш) және денелерді (шар) танып, атай білуге үйрету, геометриялық пішіндерді көру және сипап сезу арқылы зерттеуді дамыту. Математика негіздері
Білім беру ұйымының кестесі бойынша ұйымдастырылған іс-әрекет	Дене шынықтыру Қолды алға, екі жаққа, жоғары көтеріп тұрған қалыпта алға еңкейіп	Музыка Музыканы тыңдау мәдениетін сақтау (музыкалық	Дене шынықтыру Отырған және тізерлеп тұрған күйі допты өз айналасында домалату.	Музыка Балаларды мәнерлеп ән айтуға үйрету, әнді созып, қимылдармен үйлестіріп айтуды қалыптастыру (ре-си	Дене шынықтыру Екі қол белде, екі қолды алдыңғы жаппен екі тұсқа көтеріп, қатарынан (4-5 рет) жүрелеп

<p>қолдарын арқасына апару; саусақтарын бүгіп, қолдарын айналдыра қимылдауды орындау. Екі қол белде, кезекпен екі жаққа бұрылғанда екі қолды екі жаққа жайып жіберу. Екі қол белде оңға, солға иілу, еңкею, шалқаю; алға еңкею, қолдың ұшын аяқтың ұшына жеткізу.</p>	<p>шығармаларды алаңдамай соңына дейін тыңдау). Музыканың сипатын сезінуге үйрету, таныс шығармаларды білу, тыңдалған музыкадан алған әсерлері туралы әңгімелеуді жетілдіру</p>		<p>бірінші октава шегінде). Қазақ тілі Айналасындағы өзін қоршаған ортадан тыс заттар мен құбылыстар, оқиғалар туралы ақпараттарды алуға және оларды талқылауға мүмкіндік беру.</p>	<p>Отырып аяқтың ұшын созу, табанды бүгу.</p>
<p>Бүгінгі күнімізді серуеннен бастап. Бақша ауласын аралап, күзгі табиғатты тамашалап бақылау.</p>	<p>Балаларға түрлі жемістер мен көкөністер араластырылып салынған себетті көрсету</p>	<p>«Күз туралы ертегі»айтып. Балалардан күз туралы ертегі мазмұны бойынша сұрақтарға жауап беруді дамыту.</p>	<p>Күздегі құстар мен жануарлардың тіршілігімен таныстыру. Бақша ауласына құстарды бақылау, олар жайлы. Өздері не</p>	<p>Күзде жануарлар не істейді, адамдар не істейді сұрау. Тіршіліктеріндегі айырмашылықтарды айта білуін қалыптастыру.</p>

<p>Ағаштардан түскен бұтақтар мен жапырақтар, дәндерді жинап топқа алып келуді жетілдіру. (қоршаған ортамен танысу)</p> <p>Балалармен бірге жанырақтарды бояу(сурет салу)</p> <p>Жапырақтардан безендіру заттарын жасап, топты безендіру. (жапсыру)</p>	<p>себеттегі жемістермен көкөністерді бөліп екі ыдысқа салу және оларды сипаттауды дамыту.</p> <p>«Дәмін татып біл» ойынын ойнату (сөйлеуді дамыту)</p> <p>Балаларға таңдау еркіндігін беру. Қалаған орталықтарын а барып. Қалаған жеміс ,көкөніс суретін салуға және мүсіндеуге үйрету (сурет салу, (мүсіндеу)</p>	<p>(сөйлеуді дамыту)</p> <p>«Күз» тақпағын жаттату</p> <p>(Қабдікәрім Ыдырысов)</p> <p>Күзім-ау, күзім-ау</p> <p>Мінезің бұзық ау,</p> <p>Жаңбырың сікіреп,</p> <p>Келгенің қызық-ау.</p> <p>(көркем әдебиет)</p> <p>Күзгі жаңбыр суретін салуға ынтасын дайындау. Күзгі жемістерді салатын табақты мүсіндеуді үйрету(сурет салу, мүсіндеу)</p>	<p>білетін айтқызу. Құстарға жем, су беру. (қоршаған ортамен таныстыру)</p> <p>Құстардың суретін пішіндерден құрап жапсыру (жапсыру)</p> <p>Құрастыру материалдарынан өкстарға үйшік жасау. (құрастыру)</p>	<p>(сөйлеуді дамыту)</p> <p>Бақша күтушісінің пайдаланатын құралдарын таныстыру. (қоршаған ортамен таныстыру)</p> <p>Балалардың қалауы бойынша кітап көруге, бақша күтушісінің құрал саймандарын мүсіндеп жасауға үйрету (мүсіндеу)</p> <p>Кітапқа қамқорлық таныту.бір тұтас тәрбие</p>
------------------------------------------------------------------------------------------------------------------------------------------------------------------------------------------------------------------------------------------------------------------------------	-----------------------------------------------------------------------------------------------------------------------------------------------------------------------------------------------------------------------------------------------------------------------------------------------------------------------------------	-----------------------------------------------------------------------------------------------------------------------------------------------------------------------------------------------------------------------------------------------------------------------------------------------------------------------------------------------------------------------------	----------------------------------------------------------------------------------------------------------------------------------------------------------------------------------------------------------------------------------	----------------------------------------------------------------------------------------------------------------------------------------------------------------------------------------------------------------------------------------------------------------------------------------------------------------------

Серуенге дайындық

Көрсету бойынша киімдерін киюді, қимыл белсенділігіне жағымды эмоциялық қарым-қатынас білдіруді, бұрын игерген қимылдарды өздігінен орындауды жетілдіру. Киім шкафтарын тануды қалыптастыру (өзіне-өзі қызмет ету дағдылары, ұсақ моториканы дамыту)

Серуен

<p>Аула тазалаушыны бақылау Мақсаты: Балаларға аула тазалаушы еңбегі жөнінде мағлұмат беру. Үлкендер еңбегін бағалай білуге. Қоршаған ортаны таза ұстау мақсатында азда болса өз үлестерін қосуға</p>	<p>Күзгі желді бақылау Мақсаты: балаларды табиғат құбылыстары, желдің соғуын, желдің бағытын, жылдамдығын бақылауға ажырата білуге үйрету. Тәрбиеші балалармен қай жақтан жел соғып тұрғанын бақылайды. Күндіз аспанда қалықтап баратқан</p>	<p>Гүлзарларды бақылау Мақсаты: Гүлдер туралы білімдерін бекіту, гүлдерді ажырата білуге. Олардың өсетіні, қурайтыны туралы түсінік қалыптастыру . Бақылау Күн жылы болып, күн сәулесі көп жылуын шашып және су құйылып тұрғанда гүлзарларда өсімдіктер жақсы өсіп, гүлдейді. Күзде күн суып, күн қысқарып, жер дымқыл тартып,</p>	<p>Күзгі жәндіктерді бақылау Мақсаты: күздегі жәндіктедің жүріс-тұрыстарын жүйелі түрде бақылауды қалыптастыру. Бақылау: шөп үстінде секіріп жүрген шегіртке қайда кетті? Қанқыз неге көрінбейді Неге қоңыздар мен көбелектер көрінбейді? (олар тығылып қалды). Кімнен немесе неден тығылып қалды? (оларға суық болды) Олар қайда тығылды? (ағаштардың діңгектер жырығына,</p>	<p>Маусымдық өзгерістерді бақылау Мақсаты: маусымдық өзгерістер туралы білімдерін бекіту. Жазда күн ыстық, ал күзде таңертең күн салқын болып, түсте ыстық болады. Адамдар қысқа дайындалады. Құстар жылы жаққа ұшады. Тақпақ: Күзде жауын. Бұлт. Тұман Сары жапырақ жауады. Сары құйын</p>
-----------------------------------------------------------------------------------------------------------------------------------------------------------------------------------------------------------------------------------------------------------------------------------------	--------------------------------------------------------------------------------------------------------------------------------------------------------------------------------------------------------------------------------------------------------------------------------------------------------------------------------	----------------------------------------------------------------------------------------------------------------------------------------------------------------------------------------------------------------------------------------------------------------------------------------------------------------------------------------------------------------------------------------------------------------------------------	---------------------------------------------------------------------------------------------------------------------------------------------------------------------------------------------------------------------------------------------------------------------------------------------------------------------------------------------------------------------------------------------------------------------------------------------------------	-------------------------------------------------------------------------------------------------------------------------------------------------------------------------------------------------------------------------------------------------------------------------------------------------------------------------------------------------------------------------------------------------------------------------------------

<p>тәрбиелеу. Көркем сөз: Қамымызды ойлайды Тазалайды жинайды Құрметтейміз бәріміз Тазалықшы ағайды Қарандаршы, жолдарда қаншама жапырақтар жатыр. Ол жапырақты кім тазалайды? Аула тазалаушы қандай еңбек етеді. Ол кісінің қолында</p>	<p>бұлттарды бақылау. Жапырақтарды н желден сыбдырлағаның тыңдау. Қағаздан жасаған таспа(лента), неге сыбдырлайды? (соққан желден қозғалып сылдырлайды) . Жерге түскен жапырақтарды, жоғары қарай лақтырып бақылау. Балалармен желді күні бұлттардың қозғалысын</p>	<p>бірақ жылу аз болып гүлдер солып, олардың орнына ұрықтар пайда болады, ол ұрықтардан көктемде жаңа өсімдік шығады. Тақпак: Гүл өсірем үйде Су құямын күнде Гүл күткенді біледі Бойын сылап сүйеді Күнде гүлін ашады Жұпарын маған шашады Ө.Тұрманжанов Қимыл – қозғалыс ойын «Мысық пен торғайлар». Мақсаты: жүруге, жүгіруге, шапшаңдыққа үйрету,</p>	<p>үйлердің тесіктеріне) Онда олар не істейді? (ұйықтайды). Жәндіктер тығылған жерлерді табу және олар қыстың қатты суығында өліп қалмас үшін не істеуге болады? (ағаштың қабығына, түскен жапырақтарды астынан). Жерден құрғақ жапырақтарды жинап және оны себу. Көркем сөз: «Көбелек» Көбелек –ау, көбелек! Әдемісің керемет Гүлге келіп қона ғой Өзің де гүл бола ғой. Қозғалмалы ойын: «Инеліктің әні» Мақсаты: сөздерді байланыстыра</p>	<p>ұйтқыған Сапырады ауаны Тапталады табанға Судыр- судыр жапырақ Өрттей сары бояуға Малынғандай атырап. М. Әлімбаев Қозғалмалы ойын: «Ұшақтар». Мақсаты: Шапшаңдыққа, достыққа тәрбиелеу. Алаңдағы еңбек: құстарға жемсалғыш жасау.</p>
-------------------------------------------------------------------------------------------------------------------------------------------------------------------------------------------------------------------------------------------------------------------------------------------------------------------------------------------------	-------------------------------------------------------------------------------------------------------------------------------------------------------------------------------------------------------------------------------------------------------------------------------------------------------------------------	-------------------------------------------------------------------------------------------------------------------------------------------------------------------------------------------------------------------------------------------------------------------------------------------------------------------------------------------------------------------------------------------------------------------------	-----------------------------------------------------------------------------------------------------------------------------------------------------------------------------------------------------------------------------------------------------------------------------------------------------------------------------------------------------------------------------------------------------------------------------------------------------------------------------------------------------------------------------------------------------------------	----------------------------------------------------------------------------------------------------------------------------------------------------------------------------------------------------------------------------------------------------------------------------------------------------------------------------------

<p>қандай құралдары бар? Біз өз ауламызды, тұратын жерімізді ластауымыз керек пе? Үлкендер еңбегін қалай бағалауымыз керек? Мақсаты: қоқыстарды белгіленген орынға жинауға, үлкендерге көмек көрсете білуге тәрбиелеу; аула тазалаушыны</p>	<p>бақылауға болады .Желдің қатты соғуын анықтау үшін олармен ойын ойнатамыз айналма (вертушка), желбіреуішпен . Көркем сөз: - Бұлт-ау көктен төнесің, Қайдан көшіп келесің, - Мухит үрлесе, желемін! Жел үрлесе желемін! Қимыл – қозғалыс ойын</p>	<p>Еңбек алаңында жұмыс істеу : Гүл ұрықтарын сіріңке қорапшасына жинау.</p>	<p>сөйлеуге, ырғақты, қимыл-қозғалыс үйлесімділігін жетілдіру. Еңбек алаңында жұмыс істеу: ағаштардан кепкен бұтақтарды алып тастау, жапырақтарды жинау.</p>
----------------------------------------------------------------------------------------------------------------------------------------------------------------------------------------------------------------------------------------------------	--------------------------------------------------------------------------------------------------------------------------------------------------------------------------------------------------------------------------------------------------------------------	-------------------------------------------------------------------------------------	---------------------------------------------------------------------------------------------------------------------------------------------------------------------

ң құралымен
танып, білу.

**Қимыл –
қозғалыс
ойын:**

«Жапалақ»

Мақсаты:

Баланы біраз
уақытқа
дейін

қозғалмай
тұруға және

мұқият
тындай білуді
үйретеді.

Еңбек

алаңында

жұмыс істеу:

қоқыстарды
белгіленге
орынға
жинау.

«Ұшақтар».

Мақсаты : әр
–түрлі бағытта
жүгіріп жүруге
үйрету, бір –
бірін қағып
соқпай жүруге
үйрету. Белгі
бойынша
жүріп тоқтауға
жатықтыру.

Алаңдағы

еңбек . Екі
топқан бөлініп
ұшқан
жапырақтарды
шелек жинау.

<p>Серуеннен оралу</p>	<p>Топқа оралу кезінде қатарға тұруды дағдыландыру. Асықпай педагогтің артынан жүру, жұптасып жүруді үйрету. Өз шкафтарын тану дағдысын қалыптастыру. Топта киетін аяқ киімдерін өз бетінше ауыстырып, киюін үйрету. (дербес кимыл әрекеті).</p>				
<p>Балалардың дербес әрекеті(баяу кимылды ойындар, үстел үсті ойындары, бейнелеу әрекеті, кітаптарқарау және тағы басқа әрекеттер)</p>	<p>Кітаптардан күзгі табиғат туралы суреттер қарап, ертегі тыңдауды дамыту(сөйлеуді дамыту)бір тұтас тәрбие Жапырақтарды салыстыру сол жақтан оң жаққа қарай орналастыру (Математика негіздері)</p>	<p>Геометриялық пішіндерді тану және атау дағдыларын пысықтау. Жемістер мен көкөністердің суретіне геометриялық пішіндерді беттестіріп қойып, қай пішінге ұқсайтынын анықтауды жетілдіру. (Математика негіздері) Құрастыру материалдары нан жемістер</p>	<p>Күз бейнесін күзгі жапырақтардан жапсыру арқылы композиция жасап көрсетуді қалыптастыру. (жаспыру)экологиялық тәрбие Геометриялық пішіндерді тану және атау жапырақтарға қою арқылы анықтауын дамыту. (Математика негіздері)</p>	<p>Қыстайтын және жылы жаққа ұшып кететін құстар туралы мультфильм қарау. Неге олар ұшып кетеді деген сұраққа балалардың пікірін тыңдау. (сөйлеуді дамыту) экологиялық тәрбие Геометриялық пішіндерді тану және атау, жапсырған құстарын қандай пішіндерден құрады айтып беруді менгерту (математика негіздері)</p>	<p>Ағаштарды қандай геометриялық пішіндерден жасауға болады ойларын айтуды үйрету. (математика негіздері) экологиялық тәрбие Еркін ойын. Балалардың қалауы бойынша апта бойы жасаған жұмыстарын қайталау. (Сурет салу, мүсіндеу, жапсыру)</p>

		мен көкөністерді салатын қораптарды жасау. (Құрастыру)			
Балалармен жеке жұмыс тең және тең емес заттар тобын салыстырып ажыратуға машықтандыру. бір-бірімен, ересектермен сөйлесуді үйрету. өсімдіктерді және жануарларды мүсіндеуді машықтандыру. тұратын қаласы мен ауылы туралы айтуға үйрету. тірі және өлі табиғат заттары мен құбылыстарына қызығушылығын үйрету.
Серуенге дайындық	Киініп-шешіну кезінде киімдерін белгілі тәртіппен киюге және шешуге жаттықтыру. Киіміндегі ұқыпсыздықты байқап, оны өз бетінше немесе ересектердің көмегімен жоюға, қол орамалды пайдалануға үйретуді жалғастыру. Қатармен жұптасып жүруді, қатарды бұзбауды үйрету. Таза ауада қандай ойындар ойнайтынын балалармен жоспарлау. (сөйлеуді дамыту, өзіне-өзі қызмет ету дағдылары, ірі және ұсақ моториканы дамыту).				
Серуен	Қимылды ойын: «Дөңгелекті лақтыру» Мақсаты: Балаларды белгіленген бағыты көздеуге үйрету. (дене	Қимылды ойын: «Сұр қоян жуынады» Мақсаты: Қимыл қозғалыс қабілеттері, тілдерін	Қимылды ойын: «Қойлар мен қойшы» Мақсаты: Балаларды бірлік, татулық, ептілік дағдылары қалыптастыру. (дене	Қимылды ойын: «Ұшатын құстар» Мақсаты: Балаларды табиғат құбылыстарын салыстыруға, тәрбиешінің берген белгісін тиянақты тыңдауға үйрету. (дене шынықтыру)	Қимылды ойын: «Мысықтар мен балалар» Мақсаты: Берілген белгіні дұрыс тыңдай білуге, ойын ойнағанда қауіпсіздік ережелерін

	шынықтыру)	дамыту. (дене шынықтыру)	шынықтыру)		сақтауға үйрету. (дене шынықтыру)
Серуеннен оралу	Топқа оралу кезінде жылдам қатарға тұруды дағдыландыру. Асықпай бір-бірін итермей жүруді үйрету. Топта киетін аяқ киімдерін өз бетінше ауыстырып, киюін қалыптастыру. Жұмбақтар шешу, өлеңдер, әндер жаңылтпаштар, санамақтар және т.б. жаттау (көркем әрекет, дербес ойын әрекеті).				
Балалардың үйге қайтуы	Ата-аналарға кеңес үйде ойын бұрышын ұйымдастыру.	Психолог кеңесі. (Жеке балаларға)	Балалар отбасында өздері не істей алатындары туралы әңгімелесу.	Кеңес: Бала өміріндегі ойыншықтың маңызы.	Сәтті демалыс ұйымдастыру.

Тәрбиелеу - білім беру процесінің циклограммасы
Қазан айы 2024 жыл 2 апта
Ересек топ «Қарлығаш»

Күн тәртібі	Дүйсенбі 07.10.2024ж	Сейсенбі 08.10.2024ж	Сәрсенбі 09.10.2024ж	Бейсенбі 10.10.2024ж	Жұма 11.10.2024ж
Балаларды қабылдау	Балаларды көтеріңкі көңіл күймен қарсы алу Күй әуенін қосу. Күй күмбірі	Достарым әнімен қарсы алу Күй әуенін қосу. Күй күмбірі	Қызыл жүрекшемен көңілді тілек айтып қарсы алу Күй әуенін қосу. Күй күмбірі	Үш түрлі смайликпен қарсы алу Күй әуенін қосу. Күй күмбірі	Қонжықтың таңғы тілегімен қарсы алу Күй әуенін қосу. Күй күмбірі
Ата-аналармен әңгімелесу, кеңес беру	Балалардың көңіл-күйі, денсаулығы жайлы әңгімелесу.	Үйдегі өзіне-өзі қызмет ету дағдыларының қалай қалыптасып жатқанын сұрау	Баланың үйдегі ойыншықтарға деген қызығушылығы жайлы сұрау	Балабақшадан кейінгі баланың өзін-өзі қалай ұстаттыны жайлы әңгімелесу	Демалыс күндердегі баланың күн тәртібі жайлы әңгімелесу

Бекітілген

<p>Балалардың дербес әрекеті(баяу қимылды ойындар, үстел үсті ойындары, бейнелеу әрекеті, кітаптарқарау және тағы басқа әрекеттер)</p>	<p>Қауіпсіздік ережелері. Жол қауіпсіздігі ережелерін сақтау. Бағдаршамның белгілеріне үйретуді жалғастыру, Бір тұтас тәрбие</p>	<p>«Мен Отаныммен мақтанамын!» ертеңгілігіне дайындық жасау, тақпақ, ән. Бір тұтас тәрбие</p>	<p>Өсімдіктерге жасаған күтім нәтижесін көрсету, байқағыштығын қалыптастыру. Экологиялық тәрбие</p>	<p>«Кім жылдам?» Желдің қай жақтан соғып тұрғанын бақылауын ұйымдастыру Экологиялық тәрбие</p>	<p>көңілді музыкаға, еркін би қимылдарын жасау арқылы көңіл күйлерін көтеру музыка</p>
-----------------------------------------------------------------------------------------------------------------------------------------------	-----------------------------------------------------------------------------------------------------------------------------------------	------------------------------------------------------------------------------------------------------	------------------------------------------------------------------------------------------------------------	-------------------------------------------------------------------------------------------------------	-----------------------------------------------------------------------------------------------

Таңертенгі жаттығу **Қазан айына арналған таңертенгі жаттығулар кешені ((Жалпы дамытушы жаттығулар, қимыл белсенділігі, ойын әрекеті). Әнұран орындату**

<p>Ұйымдастырылған іс-әрекетке дайындық</p>	<p>Кеңістік бағыттарын өзіне қатысты анықтауды, берілген бағытта қозғалу(алға-артқа, оңға-солға, жоғары-төмен), заттарды оң қолмен солдан оңға қарай орналастыруды, заттардың өзіне қатысты</p>	<p>Құрастыруға қолданған құрылыс бөлшектерін ажырату (текше, пластина, кірпіш, блок) және атау дағдасын дамыту. Ұқыптылыққа тәрбиелеу.</p>	<p>Адамдарға еңбектері үшін алғыс айтуға және еңбектің нәтижесіне құрмет көрсете білуге тәрбиелеу. Қоршаған ортамен таныстыру</p>	<p>Қағаздан құрастыру: Қағаздан құрастыруға үйрету: қағаздың парағын ортасынан бүктеп, шиыршықтап, орамдарға айналдыра білу Құрастыру</p>	<p>Берілген тапсырмаға жауапкершілікпен қарауды қалыптастыру: бастаған істі аяғына дейін жеткізе білу, оны жақсы орындау. Ауыл шаруашылығы қызметкерлерінің</p>
----------------------------------------------------	-------------------------------------------------------------------------------------------------------------------------------------------------------------------------------------------------	--------------------------------------------------------------------------------------------------------------------------------------------	------------------------------------------------------------------------------------------------------------------------------------------	--------------------------------------------------------------------------------------------------------------------------------------------------	-----------------------------------------------------------------------------------------------------------------------------------------------------------------

	орналасуын сөздермен белгілеуді дамыту (менің алдымда үстел, сол жағымда орындық тұр). Математика негіздері	Қауіпсіздік ережелерін сақтауды пысықтау. Құрастыру			еңбегі, (каламен ауылдың байланысы), диканның еңбегі туралы білімді қалыптастыру. Нанға және азық-түлік өнімдеріне ұқыпты қарауға тәрбиелеу. Қоршаған ортамен таныстыру
Білім беру ұйымының кестесі бойынша ұйымдастырылған іс-әрекет	Дене шынықтыру аяқтың сыртқы кырымен жүру; тізені жоғары көтеріп жүргізу; 10 метрге дейінгі қашықтықта заттардың арасымен тура бағыт бойынша, көлбеу тақтай	Музыка марш сипатын ырғақты жүріспен беру, музыканың қимылдық сипатына қарай жеңіл, ырғақты жүгіруді орындауды үйрету	Дене шынықтыру Таныс, бұрын үйренген жаттығуларды және қимылдарды музыкамен сүйемелдеу арқылы орындау	Музыка Таныс әндерді орындауда балаларға арналған музыкалық аспап ағаш қасықтарды қолдану, қарапайым әуендерді орындауын ұйымдастыру	Дене шынықтыру Қимылды ойындарға қызығушылықты дамыту. Таныс ойындарды ұйымдастыруда бастамашылдық, дербестік танытуға баулу. Ойындарда физикалық

<p>бойымен төрттағандап еңбектеу; 2–3 метр қашықтыққа алға ұмтылып қос аяқпен секіру; заттардың арасымен құрсауларды бір-біріне домалату; арқанның бойымен тепе-теңдікті сақтап жүру; бір-бірінің жанына сапқа тұру.</p>			<p>Қазақ тілі</p> <p>Артикуляциялық және дауыс аппаратын, сөйлеуде тыныс алуды, фонематикалық естуді, анық және қалыпты қарқынмен сөйлей білуді дамыту. Қазақ тіліне тән ө, қ, ү, ұ, і, ғ дыбыстарын жеке, сөз ішінде анық айтуға баулу.</p>	<p>қасиеттерді (жылдамдық, күш, шыдамдылық, икемділік, ептілік) дамыту.</p>
<p>Балалардан үйдегі және көшедегі қауіпсіздік туралы не білетіндерін</p>	<p>«Машина» өлеңі Ә. Табылдиевтің Мақсаты:</p>	<p>Ойын: «Айсұлу адасып кетті» (тілдің дыбысталу</p>	<p>Әр көліктерді түстеріне қарай жинақтап орналастыру Математика</p>	<p>Сұрақтар ілмегі Жүргіншілер қай жолмен жүру керек?</p>

<p>сұрау, қауіпсіздік ережелерімен таныстыру</p> <p>Қоршаған ортамен танысу</p> <p>«Бағдаршам» өлеңі Әдібай Табылдиев</p> <p>Мақсаты: Ересектердің сөзін тыңдайды және өлеңді түсінеді.</p> <p>Сөйлеуді дамыту</p> <p>«Бағдаршам» ойыны</p> <p>Мақсаты: Сызықтарды, дақтарды, бояуларды ретімен қолдана</p>	<p>Қысқа өлеңді саналы эмоционалды түрде жатқа айтады.</p> <p>Көркем әдебиет</p> <p>«Бағдаршам» ойыны</p> <p>Мақсаты: Заттарды бір қатарға, реті бойынша бір бағытта солдан, оңға қарай орналастырады.</p> <p>Математика негіздері</p>	<p>мәдениеті)</p> <p>Мақсаты: Тілдік қарым - қатынас мәдениетін дұрыс қолданады.</p> <p>Сөйлеуді дамыту</p> <p>«Қала жолдары» ойыны</p> <p>Мақсаты: Түзу, көлденең, тік, толқын тәрізді сызықтарды жүргізеді. Сурет салу</p> <p>«Ауладағы қауіпсіздік»</p> <p>Мақсаты: Табиғатта өзін ұстай білу ережелерімен таныстыру</p> <p>Қоршаған</p>	<p>негіздері</p> <p>Жол белгілерімен, жол қиылысындағы жолдар туралы әңгімелесу Қоршаған ортамен танысу</p> <p>Бағдаршам көздерін ретімен орналастыру ойыны, Сөйлеуді дамыту</p> <p>Ұзын және қысқа жолдарды ажырату</p> <p>Математика негіздері</p> <p>Иә немесе жоқ ойыны (Балалар жауап береді)</p> <p>А) Балалар көлік жүретін жолда доп ойнай ала ма?</p> <p>Ә) Қызыл шам жолдан өтуге</p>	<p>- Жиік жолмен жүреміз.</p> <p>- Жиік жол болмағанда ше?</p> <p>- Жер асты жолымен.</p> <p>- Жолдың қай жағымен жүру керек?</p> <p>Оң қол жақпен жүреміз.</p> <p>- Қоғамдық көліктерге қай жерден отырамыз?</p> <p>- Аялдамадан отырамыз.</p> <p>Қоршаған ортамен</p>
----------------------------------------------------------------------------------------------------------------------------------------------------------------------------------------------------------------------------------------------------------------------------------------------------------------------------------	-----------------------------------------------------------------------------------------------------------------------------------------------------------------------------------------------------------------------------------------------	------------------------------------------------------------------------------------------------------------------------------------------------------------------------------------------------------------------------------------------------------------------------------------------------------------------------------------------------------------------	-----------------------------------------------------------------------------------------------------------------------------------------------------------------------------------------------------------------------------------------------------------------------------------------------------------------------------------------------------------------------------------------------------------------------------	--------------------------------------------------------------------------------------------------------------------------------------------------------------------------------------------------------------------------------------------------------------------------------

	<p>біледі Сурет салу</p> <p>Әр түрлі түстегі, пішіндегі бөлшектерді сәйкестендіріп бағдаршам құрастырады.</p> <p>Құрастыру</p>	<p>«Бағдаршам»</p> <p>Мақсаты: Желімді қылқаламға жағып пішіндерді жабыстырады Жапсыру, бір тұтас тәрбие</p>	<p>ортамен таныстыру, қауіпсіздік әрекеті</p>	<p>мүмкіндік бере ме?</p> <p>С) Жолды зебрамен кесіп өте аламыз ба?</p> <p>Д) Жолдан қара мысық жүгіріп өтсе, оның артынан тас лақтыра аласың ба?</p> <p>д) Жолды кесіп өткенде жан-жағына қарау керек пе?</p> <p>Е) Біз көліктермен велосипедпен жүреміз бе? Көркем әдебиет</p>	<p>таныстыру</p> <p>Ойын: «Белгілерді жинап, ата» (пазлдар, балалар жол белгілерінің қиылған кескіндерін бүктеп, атайды Құрастыру)</p>
--	----------------------------------------------------------------------------------------------------------------------------------------------	----------------------------------------------------------------------------------------------------------------------------	------------------------------------------------------	-----------------------------------------------------------------------------------------------------------------------------------------------------------------------------------------------------------------------------------------------------------------------------------------	------------------------------------------------------------------------------------------------------------------------------------------------------

Серуенге дайындық Көрсету бойынша киімдерін киюді, қимыл белсенділігіне жағымды эмоциялық қарым-қатынас білдіруді, бұрын игерген қимылдарды өздігінен орындауды жетілдіру. Киім шкафтарын тануды қалыптастыру (өзіне-өзі қызмет ету дағдылары, ұсақ моториканы дамыту)

<p>Серуен</p>	<p>Аула тазалаушыны бақылау</p> <p>Мақсаты: Балаларға аула</p>	<p>Аула тазалаушыны бақылау</p> <p>Мақсаты: қоқыстард</p>	<p>Күзгі желді бақылау</p> <p>Мақсаты: балаларды табиғат құбылыстары, желдің соғуын, желдің</p>	<p>Күзгі желді бақылау</p> <p>Мақсаты: балаларды табиғат құбылыстары, желдің соғуын, желдің бағытын, жылдамдығ</p>	<p>Гүлзарларды бақылау</p> <p>Мақсаты: Гүлдер туралы білімдерін бекіту, гүлдерді ажырата білуге.</p>
----------------------	-----------------------------------------------------------------------	------------------------------------------------------------------	--------------------------------------------------------------------------------------------------------	---------------------------------------------------------------------------------------------------------------------------	-------------------------------------------------------------------------------------------------------------

<p>тазалаушы еңбегі жөнінде мағлұмат беру. Үлкендер еңбегін бағалай білуге. Қоршаған ортаны таза ұстау мақсатында азда болса өз үлестерін қосуға тәрбиелеу. Көркем сөз:</p>	<p>ы белгіленге н орынға жинауға, үлкендерге көмек көрсете білуге тәрбиелеу; аула тазалаушы ның құралымен танып, білу. Қимыл – қозғалыс ойын: «Жапалақ»</p>	<p>бағытын, жылдамдығын бақылауға ажырата білуге үйрету. Тәрбиеші балалармен қай жақтан жел соғып тұрғаның бақылайды. Күндіз аспанда қалықтап бара жатқан бұлттарды бақылау. Жапырақтардың желден сыбдырлағаның тыңдау. Қағаздан жасаған таспа(лента), неге сыбдырлайды? (сокқан желден қозғалып сылдырлайды) . Жерге түскен жапырақтарды, жоғары қарай</p>	<p>ын бақылауға ажырата білуге үйрету Көркем сөз: - Бұлт-ау көктен төнесің, Қайдан көшіп келесің, - Мухит үрлесе, желемін! Жел үрлесе желемін! Қимыл – қозғалыс ойын «Ұшақтар». Мақсаты : әр – түрлі бағытта жүгіріп жүруге үйрету, бір – бірін қағып соқпай жүруге үйрету. Белгі бойынша жүріп тоқтауға жатықтыру. Аландағы еңбек . Екі топқан бөлініп ұшқан жапырақтарды шелек жинау.</p>	<p>Олардың өсетін қурайтыны тур түсінік қалыптастыру Бақылау Күн жылы болы күн сәулесі көп жылуын шашып және су құйылы тұрғанда гулзарларда өсімдіктер жақс өсіп, гүлдейді. Күзде күн суып, күн қысқарып, ж дымқыл тартып, бірақ жылу аз болып гүлдер солып, олардың орнына ұрықтар пайда болады, ол ұрықтардан көктемде жаңа өсімдік шығады. Еңбек алаңында</p>
<p>Қамымызды ойлайды Тазалайды жинайды Құрметтейміз бәріміз</p>	<p>Мақсаты: Баланы біраз уақытқа дейін қозғалмай</p>	<p>Жоғары қарай</p>	<p>және су құйылы тұрғанда гулзарларда өсімдіктер жақс өсіп, гүлдейді. Күзде күн суып, күн қысқарып, ж дымқыл тартып, бірақ жылу аз болып гүлдер солып, олардың орнына ұрықтар пайда болады, ол ұрықтардан көктемде жаңа өсімдік шығады. Еңбек алаңында</p>	<p>және су құйылы тұрғанда гулзарларда өсімдіктер жақс өсіп, гүлдейді. Күзде күн суып, күн қысқарып, ж дымқыл тартып, бірақ жылу аз болып гүлдер солып, олардың орнына ұрықтар пайда болады, ол ұрықтардан көктемде жаңа өсімдік шығады. Еңбек алаңында</p>

<p>Газалықшы ағайды Қараңдаршы, жолдарда қаншама жапырақтар жатыр. Ол жапырақты кім тазалайды? Аула тазалаушы қандай еңбек етеді. Ол кісінің қолында қандай құралдары бар? Біз өз ауламызды, тұратын жерімізді ластауымыз</p>	<p>тұруға және мұқият тыңдай білуді үйретеді.</p> <p>Еңбек алаңында жұмыс істеу: қоқыстарды белгіленге орынға жинау.</p>	<p>лақтырып бақылау. Балалармен желді күні бұлттардың қозғалысын бақылауға болады. Желдің қатты соғуын анықтау үшін олармен ойын ойнатамыз айналма (вертушка), желбіреуішпен.</p>		<p>жұмыс істеу : Гүл ұрықтарын сіріңке қорапшасына жинау.</p>
-------------------------------------------------------------------------------------------------------------------------------------------------------------------------------------------------------------------------------	---------------------------------------------------------------------------------------------------------------------------------	-----------------------------------------------------------------------------------------------------------------------------------------------------------------------------------	--	----------------------------------------------------------------------

	керек пе? Үлкендер еңбегін қалай бағалауымыз керек?				
Серуеннен оралу	Топқа оралу кезінде қатарға тұруды дағдыландыру. Асықпай педагогтің артынан жүру, жұптасып жүруді үйрету. Өз шкафтарын тану дағдысын қалыптастыру. Топта киетін аяқ киімдерін өз бетінше ауыстырып, киюін үйрету. (дербес қимыл әрекеті).				
Балалардың дербес әрекеті(баяу қимылды ойындар, үстел үсті ойындары, бейнелеу әрекеті, кітаптарқарау және тағы басқа әрекеттер)	Геометриялық пішіндерді таниды және атайды. Дөңгелек, шаршы, үшбұрыш. Математика негіздері Қауіпсіздік ережелері туралы видеоролик көрсету Қауіпсіздік	«Көлік байланыс құралдары» Мақсаты: Көлік құралдарын атайды. Бақшаға қандай көшемен келетінін айтады. Қоршаған ортамен таныстыру Қауіпсіздік	Жеңіл көліктердің бейнесін құрастыру, жапсыру, және ермексаздан жолдар жасау Құрастыру, жапсыру, мүсіндеу.	«Жолдағы жағдайлар» ойыны (балалар мен ата-аналар слайдтағы жағдаяттарды қарастырып, жол ережесін бұзу бар ма, жоқ па деп жауап береді). Сөйлеуді дамыту Қауіпсіздік	Ойын: «Фигуралық көлік жүргізу» (Балалар скутерде кегльді құлатпай айналып өтуі керек) Дене шынықтыру

Балалармен жеке жұмыс

..... Денені жалпы дамытушы жаттығуларды орындағанда қажетті бастапқы қалыпты қабылдауға, жаттығулардың орындалу ретін сақтауға үйрету. Спорттық ойындар мен жаттығулардың бастапқы техникасын игерту. педагогтың көрсетуімен ертеңгілік жаттығудың кешендерін орындап үйрету Денені жалпы дамытушы жаттығуларды орындағанда қажетті бастапқы қалыпты қабылдауға, жаттығулардың орындалу ретін сақтай біледі. Сөйлеу мәнерінің тәсілдерін(сөйлеу қарқынын, интонациясын) сақтауға үйрету
-----------------------------------------------------------------------------------------------------------------------------------------	----------------------------------------------------------------------	------------------------------------------------------------------------------	---------------------------------------------------------------------------------------------------------------------------------------	----------------------------------------------------------------------------------

Серуенге дайындық

Киініп-шешіну кезінде киімдерін белгілі тәртіппен киюге және шешуге жаттықтыру. Киіміндегі ұқыпсыздықты байқап, оны өз бетінше немесе ересектердің көмегімен жоюға, қол орамалды пайдалануға үйретуді жалғастыру. Қатармен жұптасып жүруді, қатарды бұзбауды үйрету. Таза ауада қандай ойындар ойнайтынын балалармен жоспарлау. (сөйлеуді дамыту, өзіне-өзі қызмет ету дағдылары, ірі және ұсақ моториканы дамыту).

Серуен

Қимылды ойын: «Дөңгелекті лақтыру» Мақсаты: Балаларды белгіленген бағыты көздеуге үйрету. (дене шынықтыру)	Қимылды ойын: «Сұр қоян жуынады» Мақсаты: Қимыл қозғалыс қабілеттері, тілдерін дамыту. (дене	Қимылды ойын: «Қойлар мен қойшы» Мақсаты: Балаларда бірлік, татулық, ептілік дағдылары қалыптастыру. (дене шынықтыру)	Қимылды ойын: «Ұшатын құстар» Мақсаты: Балаларды табиғат құбылыстарын салыстыруға, тәрбиешінің берген белгісін тиянақты тыңдауға үйрету. (дене шынықтыру)	Қимылды ойын: «Мысықтар мен балалар» Мақсаты: Берілген белгіні дұрыс тыңдай білуге, ойын ойнағанда қауіпсіздік ережелерін сақтауға үйрету.
---------------------------------------------------------------------------------------------------------------	-------------------------------------------------------------------------------------------------	--------------------------------------------------------------------------------------------------------------------------	--------------------------------------------------------------------------------------------------------------------------------------------------------------	-----------------------------------------------------------------------------------------------------------------------------------------------

		шынықтыру)			(дене шынықтыру)
Серуеннен оралу	Топқа оралу кезінде жылдам қатарға тұруды дағдыландыру. Асықпай бір-бірін итермей жүруді үйрету. Топта киетін аяқ киімдерін өз бетінше ауыстырып, киюін қалыптастыру. Жұмбақтар шешу, өлеңдер, әндер жаңылтпаштар, санамақтар және т.б. жаттау (көркем әрекет, дербес ойын әрекеті).				
Балалардың үйге қайтуы	Күзгі табиғат туралы баласымен әңгіме жүргізуді ұсыну	Табиғи материалдары жинауға көмектесу.	Сурет салу, кітап қарауды ұсыну.	Құстарға үйшік жасауды ұсыну	Балалармен апта бойы жасаған жұмыстардан алған әсерлерін сұрау.

Тәрбиелеу - білім беру процесінің циклограммасы
Қазан айы 2024 жыл 3 апта
Ересек топ «Қарлығаш»

<p><i>Бекітетін</i> Күн тәртібі</p>	<p>Дүйсенбі 14.10.2024ж</p>	<p>Сейсенбі 15.10.2024ж</p>	<p>Сәрсенбі 16.10.2024ж</p>	<p>Бейсенбі 17.10.2024ж</p>	<p>Жұма 18.10.2024ж</p>
<p>Балаларды қабылдау</p>	<p>Балаларды көтеріңкі көңіл күймен қарсы алу</p>	<p>Бір-бірімізге қол беріп Айтамыз жақсы сөз жөн көріп Қалмаймыз тек іркіле Сыйлаймыз жыл күлкі</p>	<p>Қызыл жүрекшемен көңілді тілек айтып қарсы алу</p>	<p>Үш түрлі смайликпен қарсы алу</p>	<p>Қонжықтың таңғы тілегімен қарсы алу</p>
<p>Ата-аналармен әңгімелесу, кеңес беру</p>	<p>Балалардың көңіл-күйі, денсаулығы жайлы әңгімелесу.</p>	<p>Үйдегі өзіне-өзі қызмет ету дағдыларының қалай қалыптасып жатқанын сұрау</p>	<p>Баланың үйдегі ойыншықтарға деген қызығушылығы жайлы сұрау</p>	<p>Балабақшадан кейінгі баланың өзін-өзі қалай ұстайтыны жайлы әңгімелесу</p>	<p>Демалыс күндердегі баланың күн тәртібі жайлы әңгімелесу</p>

<p>Балалардын дербес әрекеті (баяу қимылды ойындар, үстел үсті ойындары, бейнелеу әрекеті, кітаптарқарау және тағы басқа әрекеттер)</p>	<p>«Ұлттық ойын - ұлт қазынасы» Ұлттық ойындар ойнату, бір тұтас тәрбие</p>	<p>Жедел қызмет телефондарын жаттауға үйрету, қауіпсіздік әрекеті</p>	<p>Көңілді музыкаға ырғақты би қимылдарын жасап, көңіл көтеру. Өздері ұнататын әндерді айтқызу. Музыка</p>	<p>Саусақпен ойнаймыз: «Қоян інде» Ақ қоян-ау, ақ қоян, Үркек қоян, сақ қоян, Дыбыс шықса қашасың. Коммуникативтік дағдылар</p>	<p>Дидактикалық ойын «Қауіпті заттар» жайлы видеоролик көрсету, түсіндіру Қауіпсіздік әрекеті</p>
<p>Таңертенгі жаттығу</p>	<p>Қазан айына арналған таңертенгі жаттығулар кешені ((Жалпы дамытушы жаттығулар, қимыл белсенділігі, ойын әрекеті). Әнұран орындату</p>				
<p>Ұйымдастырылған іс-әрекетке дайындық</p>	<p>Адамгершілік және патриоттық тәрбие. бірге, келісіп ойнауға, құрдастарының өтініші бойынша ойыншықтарымен бөлісуге, айналасында болып жатқан жағдайларды ой елегінен өткізіп, өзінің әділ пікірін білдіруге</p>	<p>Өз өмірінің қауіпсіздігінің қарапайым дағдыларын қалыптастыру: ойын, ойын жабдықтарын пайдалану, бейтаныс адамдармен қарым-қатынас жасау.</p>	<p>Қарапайым себеп-салдарлық байланыстарды бақылау және анықтау (жел соғып, жапырақтар түсті, күннің суықтығы), ойын, еңбек, эксперимент барысында құм, су, мұз, тас, саздың қасиеттерін анықтауды үйрету.</p>	<p>Өсімдіктердің жіктелуі туралы түсініктерді кеңейту: жемістер, көгөністер, жидектер (орман, бақша), гүлдер (бөлме, бақша, шабындық), бұталар және ағаштар (бақша, орман).</p>	<p>Қоршаған ортада және табиғатта қарапайым тәртіп ережелерін сақтауды, қарапайым экологиялық білімдерін қалыптастыру және жануарлар мен өсімдіктерге күтім жасауға (өсімдіктерді қорғау, қыстап қалған құстарға жем беру) баулу.</p>

	баулу.				
Білім беру ұйымының кестесі бойынша ұйымдастырылған іс-әрекет	<p>Дене шынықтыру</p> <p>Қолды алға, екі жаққа, жоғары көтеріп тұрған қалыпта алға еңкейіп колдарын арқасына апару; саусақтарын бүгіп, қолдарын айналдыра қимылдауды орындау. Екі қол белде, кезекпен екі жаққа бұрылғанда екі қолды екі жаққа жайып жіберу. Екі қол белде оңға, солға иілу, еңкею, шалқаю; алға еңкею, колдың ұшын аяқтың ұшына</p>	<p>Муызка</p> <p>музыканың кіріспесін ажырату, содан кейін қимылды бастау, музыканың сипатына сәйкес қимылдарды ауыстыруды меңгерту</p>	<p>Дене шынықтыру</p> <p>Отырған және тізерлеп тұрған күйі допты өз айналасында домалату.</p>	<p>Музыка</p> <p>Балаларды мәнерлеп ән айтуға үйрету, әнді созып, қимылдармен үйлестіріп айтуды қалыптастыру (ре-сип бірінші октава шегінде).</p> <p>Қазақ тілі</p> <p>Қоршаған ортадағы заттар мен өсімдіктердің, жануарлардың, құстардың, табиғат құбылыстарының, тұрмыстық заттардың атауларын білдіретін сөздерді түсіну және атау дағдыларын қалыптастыру.</p>	<p>Дене шынықтыру</p> <p>Екі қол белде, екі қолды алдыңғы жақпен екі тұсқа көтеріп, қатарынан (4–5 рет) жүрелеп отыру; Отырып аяқтың ұшын созу, табанды бұгу.</p>

жеткізу.

Видео материал көру Орман дегеніміз не? «орманда кімдер мекендейді?» сұрағына балалардың жауап беруін жетілдіру. Ересектердің сөзін тыңдау және түсіну

(сөйлеуді дамыту)

салынған жануарларды түстерін дұрыс таңдап бояу.
(Сурет салу)

Құрылыс заттарынан жануарларға үйшік құрастыру

Суреттерді, заттарды қарастыруда, тірі және өлі табиғат нысандарын бақылау кезінде байланыстырып сөйлеу; Орманда қандай құстар мекендейді? Кітаптар арқылы тану, атау. Олардың ерекеше белгілерін есте сақтау. Такпақ жаттау. Тоқылдақтар тоқылдап Ешбір тыным көрмейді Ағашты қанша тессе де,

Балаларға жапырақтар салынған себетті көрсету. Бұл жапырақтар орман ағаштарынан түскен жапырақтар. Мен сендер үшін жинап алып келдім. Мына суреттерге қарандар. Бұл суретте шырша, қайың, үйеңкі ағаштары бейнеленген. Жапырақтарына назар аударып, сәйкесінше қойындар. Атауларын атап, қандай белгілері бар әңгімелейік. Тербеледі ағаштар, Алдымен жел еседі. Кіп-кішкентай балалар,

Саңырауқұлақпен жидектер атауларын атауда дыбыстарды дұрыс айтып, байланыстыра сөйлеуін үйрету. Такпақ жаттау Қорбаңдаған аюдың Құлпынайы көп екен. Теріп - теріп аламыз, Қалтамызға саламыз.
(сөйлеуді дамыту және көркем әдебиет)
Жидектердің суретін таңдауы бойынша салу
(Сурет салу)

Тапсырмалары бар қораптарды көрсету. Ойнап көреміз бе? деп «артығын тап» айдарында тапсырмаларды орындату. Жануарлар, ағаштар, құстар және саңырауқұлақпен жидектер суреттері арқылы жеке жұмыстар.
(математика негіздері)
дәстүрден тыс сурет салу (саусақтарымен және алақандарымен, түрлі- түсті бояулармен) дағдыларын қалыптастыру. Еркін тақырыпта

	(Құрастыру)	Жұмысы бір өнбейді. (сөйлеуді дамыту және көркем әдебиет)	Үп-үлкен боп өседі. Такпақ жаттау. (сөйлеуді дамыту және көркем әдебиет) Сергіту сәті «Ұзан құлақ сұр қоян.»		шығармашылық жұмыс (Сурет салу)
Серуенге дайындық	Көрсету бойынша киімдерін киюді, қимыл белсенділігіне жағымды эмоциялық қарым-қатынас білдіруді, бұрын игерген қимылдарды өздігінен орындауды жетілдіру. Киім шкафтарын тануды қалыптастыру (өзіне-өзі қызмет ету дағдылары, ұсақ моториканы дамыту)				
Серуен	<p>Күзгі жәндіктерді бақылау Мақсаты: күздегі жәндіктедің жүріс-тұрыстарын жүйелі түрде бақылауды қалыптастыру. Бақылау: шөп үстінде секіріп жүрген шегіртке қайда кетті?</p>	<p>Жылы жаққа ұшатын құстарды бақылау Мақсаты: Күн суыған кезде, күздегі құстардың өмір сүру өзгерістері, жылы жаққа кететін құстар туралы түсініктерін кеңейту.</p>	<p>Ағаштар мен бұталарға бақылау Мақсаты: Аландағы бұтақтармен ағаштарға бақылау жасау. Өсімдіктердің ұқсастығы мен ерекшелігін ажыратуға үйрету. Жапырақтары түсіп жатқанына, алуан түске енуне назар</p>	<p>Аландағы өсімдіктерге бақылау Мақсаты: күз мезгілінің екінші ерекшеліктері - алтын күзбен таныстыру; табиғатқа деген қызығушылықтарын арттырып, аялай білуге, тәрбиелеу. Тәрбиеші өсімдік жамылғыға назар аударады: ол неден тұрады, таныс</p>	<p>Күзгі желді бақылау Мақсаты: балаларды табиғат құбылыстары, желдің соғуын, желдің бағытын, жылдамдығын бақылауға ажырата білуге үйрету. Тәрбиеші балалармен қай жақтан жел соғып тұрғанын бақылайды. Күндіз</p>

<p>Қанқыз неге көрінбейді Неге коңыздар мен көбелектер көрінбейді? (олар тығылып қалды). Кімнен немесе неден тығылып қалды? (оларға суық болды) Олар қайда тығылды? (ағаштардың діңгектер жырығына, үйлердің тесіктеріне) Онда олар не істейді? (ұйықтайды). Жәндіктер тығылған жерлерді табу және олар қыстың қатты суығында өліп қалмас үшін не істеуге болады? (ағаштың</p>	<p>Құстарға қамқор болуға тәрбиелеу. Қандай құстар жылы жаққа ұшады? (қарлығаш, аққу тырна, үйрек, қаз,) Олар неге жылы жаққа кетеді? Құстар топталып төмен ұшып жүрсе, олар жылы жаққа кетеді. Ең бірінші қарлығаштар кетеді, өйткені күн суығанда барлық жәндіктер жоғалалады, жаз бойы оларды ұстап коректенген.</p>	<p>аудару. Болжам: күзде жапырақтар ерте түссе, қыстың суық болады, сонымен қатар қыс ерте басталады. Мақал-мәтел: Күздей бер, күздей берсең үзбей бер. Тақпақ «Қарағай» Көкке бойын созады, Көпке қолын созады. Кең құшағын ашады, Көлеңкесін тосады Көп қарағай, қарағай Мейірбанды анадай. Жұмбақ: Жазда тұрып жоғары Күзде жерге қонады (Жапырақ)</p>	<p>өсімдіктерді атауды ұсынады (қарағаш, сирень, қайын, шырша т.б.); түрлері (ағаш, бұта шөп тектес өсімдік).күздің алғашқы айында өсімдіктердің өзгерістерін бақылау. (көбі гүлдеп, ұрық берді, курады, жапырақтары түсті, тағы басқа өсімдіктер өліп қалды). Болжам: жапырақтар сарғайса да, баяу түссе, аяз жақында болмайды. Көркем сөз: Отырғыз ағаш көктемде Жөн болар еңбек еткенің Келмесе шамаң еккенге Сындырма жұрттың еккенің Тақпақ:</p>	<p>аспанда қалықтап бара жатқан бұлттарды бақылау. Жапырақтардың желден сыбдырлағаның тыңдау. Қағаздан жасаған таспа(лента), неге сыбдырлайды? (соққан желден қозғалып сылдырлайды) . Жерге түскен жапырақтарды, жоғары қарай лақтырып бақылау. Балалармен желді күні бұлттардың қозғалысын бақылауға болады .Желдің қатты соғуын анықтау үшін олармен ойын ойнатамыз айналма (вертушка), желбіреуішпен. Көркем сөз:</p>
---------------------------------------------------------------------------------------------------------------------------------------------------------------------------------------------------------------------------------------------------------------------------------------------------------------------------------------------------------------------------------	-------------------------------------------------------------------------------------------------------------------------------------------------------------------------------------------------------------------------------------------------------------------------------------------------------------------------	-------------------------------------------------------------------------------------------------------------------------------------------------------------------------------------------------------------------------------------------------------------------------------------------------------------------------------------------------------------------------------------------------------	-----------------------------------------------------------------------------------------------------------------------------------------------------------------------------------------------------------------------------------------------------------------------------------------------------------------------------------------------------------------------------------------------------------------------------------------------------------------------------------------	--------------------------------------------------------------------------------------------------------------------------------------------------------------------------------------------------------------------------------------------------------------------------------------------------------------------------------------------------------------------------------------------------------------------------------------

	<p>кабығына, түскен жапырақтарды астынан). Жерден құрғақ жапырақтарды жинап және оны себу.</p> <p>Көркем сөз: «Көбелек» Көбелек –ау, көбелек! Әдемісің керемет Гүлге келіп қона ғой Өзің де гүл бола ғой.</p>	<p>Ең ақырығы үйректер, қаздар, тырналар кетеді, өйткені, өзен, көлдер беті қата бастайды, оларға тамақ табу қиындыққа түседі.</p> <p>Көркем сөз: Жылы жаққа ұшпайтын Біздің жақта қыстайтын Құстар жүрсе жуықта Жем шашуды ұмытпа! –</p>		<p>Көк майсалы көрікті, Алқаптағы көк егін. Бұл күндері киіпті, Сары жібек көйлегін.</p>	<p>- Бұлт-ау көктен төнесің, Қайдан көшіп келесің, - Мухит үрлесе, желемін! Жел үрлесе желемін!</p>
<p>Серуеннен оралу</p>	<p>Топқа оралу кезінде қатарға тұруды дағдыландыру. Асықпай педагогтің артынан жүру, жұптасып жүруді үйрету. Өз шкафтарын тану дағдысын қалыптастыру. Топта киетін аяқ киімдерін өз бетінше ауыстырып, киюін үйрету. (дербес қимыл әрекеті).</p>				

<p>Балалардың дербес әрекеті (баяу қимылды ойындар, үстел үсті ойындары, бейнелеу әрекеті, кітаптар қарау және тағы басқа әрекеттер)</p>	<p>Жапырақтардан, гүлдерден дестелер жасап, аналарына сыйлауға дайындау. Кітаптар қарау, балалардың еркін іс әрекеті (мүсіндеу, сөйлеуді дамыту) экологиялық мәдениет</p>	<p>Балаларға ұннан тұзды қамыр жасауды үйрету. Әр балаға әр түрлі түсті бояу қосып, қамырдың түсін өзгертіп қамыр жасату. Жасалған қамырдан нан, бауырсақ, торт т.б балалардың қалауы бойынша мүсіндер жасату. (мүсіндеу) экологиялық мәдениет</p>	<p>Күз бейнесін салу, ағаштарды жасау, күзгі жапырақтардан жапсыру арқылы композиция жасау. (жапсыру) экологиялық мәдениет</p>	<p>Жануарлардың күзгі тіршілігіне қандай жағдайлар жасау керектігі туралы әңгімелесу. (қоршаған ортамен танысу) экологиялық мәдениет Құмнан коралар жасау. (құрастыру) Ойындар ойнату.</p>	<p>Ағаштар мен гүлдерге геометриялық пәшіндерді қолданумен жол табу Роботтар арқылы кеңістікті бағдарлау. (математика негіздері)</p>
<p>Балалармен жеке жұмыс</p>	<p>..... көлік құралдарын үйрету; - табиғат бұрышының тіршілік иелеріне</p>	<p>..... мемлекеттік әнұранды жатқа айтқызып және оны</p>	<p>..... отбасының ересек мүшелерінің еңбегі туралы түсінік беру</p>	<p>..... табиғаттағы өзін-өзі ұстау қарапайым ережесіне үйрету</p>	<p>..... көлік құралдарын атайды; - табиғат бұрышының тіршілік иелеріне</p>

	қамқорлық танытып үйрету	кеудесінің сол жағына қолын қойып айтып үйрету			қамқорлық танытады және атайды
Серуенге дайындық	<p>Киініп-шешіну кезінде киімдерін белгілі тәртіппен киюге және шешуге жаттықтыру.</p> <p>Киіміндегі ұқыпсыздықты байқап, оны өз бетінше немесе ересектердің көмегімен жоюға, қол орамалды пайдалануға үйретуді жалғастыру.</p> <p>Қатармен жұптасып жүруді, қатарды бұзбауды үйрету. Таза ауада қандай ойындар ойнайтынын балалармен жоспарлау. (сөйлеуді дамыту, өзіне-өзі қызмет ету дағдылары, ірі және ұсақ моториканы дамыту).</p>				
Серуен	<p>Қозғалмалы ойын: «Инеліктің әні»</p> <p>Мақсаты: сөздерді байланыстыра сөйлеуге, ырғақты, қимыл-қозғалыс үйлесімділігін жетілдіру.</p> <p>Еңбек алаңында жұмыс істеу: ағаштардан кепкен</p>	<p>Қимыл-қозғалыс ойын:«Торғай мен мысық»</p> <p>Мақсаты: Балалардың қимыл – қозғалыстарын арттырып, ептілікке баулу.</p> <p>Еңбек әрекеті: Құс қауырсындарын жинау.</p>	<p>Қозғалмалы ойын: «Соқыр теке қоңырауымен»</p> <p>Мақсаты: балалардың көңіл күйін көтеру.</p> <p>Алаңдағы еңбек: кұстарға жемсалғыш жасау.</p> <p>Қозғалмалы ойын: «Қасқыр мен лақтар»</p> <p>Мақсаты: балалардың көңіл</p>	<p>Қозғалмалы ойын: «Тығылмақ»</p> <p>Мақсаты: шапшаңдыққа, ептелікке жетілдіру.</p> <p>Алаңдағы еңбек: Ағаштардан түскен әдемі жапырақтарды жинап, олардан жапсыра отырып бір бейне жасау. (балық, қоян, кірпі)</p> <p>Қозғалмалы ойын: «Қоңыздар»</p>	<p>Қимыл – қозғалыс ойын «Ұшақтар».</p> <p>Мақсаты : әр – түрлі бағытта жүгіріп жүруге үйрету, бір – бірін қағып соқпай жүруге үйрету. Белгі бойынша жүріп тоқтауға жаттықтыру.</p> <p>Алаңдағы еңбек . Екі топқан бөлініп ұшқан жапырақтарды</p>

<p>бұтақтарды алып тастау, жапырақтарды жинау.</p> <p>Қозғалмалы ойын: «Ұшақтар».</p> <p>Мақсаты: Шапшандыққа, достыққа тәрбиелеу.</p> <p>Алаңдағы еңбек: құстарға жемсалғыш жасау.</p>		<p>күйін көтеру.</p> <p>Алаңдағы еңбек: Жапырақтарды жинау</p>	<p>Мақсаты: Балаларды жан- жақты жүгіруге, белгі бойынша қозғалысты өзгертуге назар аударуға үйрету.</p> <p>Еңбек әрекеті: Сынған бұтақтарды және жапырақтарды жинау.</p>	<p>шелек жинау.</p>
----------------------------------------------------------------------------------------------------------------------------------------------------------------------------------------------------------------------	--	---------------------------------------------------------------------------	--------------------------------------------------------------------------------------------------------------------------------------------------------------------------------------	---------------------

Серуеннен оралу Топқа оралу кезінде жылдам қатарға тұруды дағдыландыру. Асықпай бір-бірін итермей жүруді үйрету. Топта киетін аяқ киімдерін өз бетінше ауыстырып, киюін қалыптастыру. Жұмбақтар шешу, өлеңдер, әндер жаңылтпаштар, санамақтар және т.б. жаттау (**көркем әрекет, дербес ойын әрекеті**).

<p>Балалардың үйге қайтуы</p>	<p>Балалармен орман туралы әңгімелесу.</p>	<p>Құстар туралы жаттаған тақпағын</p>	<p>Табиғи материалдардан орман жасауды</p>	<p>Үйде баламен артығын тап ойынын ойнауды ұсыну.</p>	<p>Апта бойғы жұмыстар бойынша ақпарат беру.</p>
--------------------------------------	--------------------------------------------	----------------------------------------	--------------------------------------------	-------------------------------------------------------	--------------------------------------------------

Тәрбиелеу - білім беру процесінің циклограммасы
Қазан айы 2024 жыл 4апта
Ересек топ «Қарлығаш»

Күн-тәртібі <i>Бекітілген</i> <i>Топ</i>	Дүйсенбі 21.10.2024ж	Сейсенбі 22.10.2024ж	Сәрсенбі 23.10.2024ж	Бейсенбі 24.10.2024ж	Жұма 25.10.2024ж
Балаларды қабылдау	Балаларды қоңыраумен қарсы алу. Сылдырлатып қоңырауын соғып кіріп, келесі балаға береді Күй қосу Күй күмбірі	Сиқырлы сөздермен қарсы алу (көйлегің қандай әдемі т.б) Күй қосу Күй күмбірі	Достық эстафетасы арқылы қарсы алу Күй қосу Күй күмбірі	Көңілді күн әнімен қарсы алу Күй қосу Күй күмбірі	
Ата-аналармен әңгімелесу, кеңес беру	Баланың бақшаға бейімделуі жайлы әңгіме	Баланың денсаулығы жайлы әңгіме	Баланың басқа балалармен қарым-қатынасы жайлы әңгіме	Топтық іс-шаралар мен меркелер жайлы әңгіме	

<p>Балалардың дербес әрекеті(баяу қимылды ойындар, үстел үсті ойындары, бейнелеу әрекеті, кітаптарқарау және тағы басқа әрекеттер)</p>	<p>«Менің елім» Мақсаты: туған ел туралы айтып береді.Бір тұтас тәрбие</p>	<p>«Бөліктерді құрастыру» ойыны Мақсаты: қиынды суреттерден ойыншықтар бейнесін құрастырады. (Құрастыру)</p>	<p>«Сәйкестендіріп жина» ойыны Мақсаты: доптарды түстеріне сәйкес қораптарға жинай алады. (Математика негіздері)</p>	<p>Отан,туған ел туралы тақпақтарды еске түсіру,туған ел жайлы ән айту,хор. Бір тұтас тәрбие</p>	
<p>Таңертенгі жаттығу</p>	<p>Қазан айына арналған таңертенгі жаттығулар кешені ((Жалпы дамытушы жаттығулар, қимыл белсенділігі, ойын әрекеті).Әнұран орындату</p>				
<p>Ұйымдастырылған іс-әрекетке дайындық</p>	<p>Гүлдер, қоршаған заттар мен табиғат объектілерінің түстері мен реңктері туралы ұғымдарын байыту. Қоңыр, қызғылт сары, ашық жасыл реңктермен таныстыру және ол түстерді өз бетінше жасауға ынталандыру</p>	<p>Әртүрлі пішіндегі таныс заттарды өзіне тән ерекшеліктерін ескере отырып, заттардың толық пішіні пайда болғанға дейін немесе жайылған пішіннің жиіектерін ию,</p>	<p>Жапсыру мен шығармашылық әрекетке қызығушылықты, шығармашылық қабілеті мен қиялды дамыту. Қайшыны дұрыс ұстауды және пайдалана білуді қалыптастыру. Түзу сызық бойымен алдымен қысқа, кейін ұзын жолақтарды қиюды</p>	<p>Сурет салуда еңкеймей, арқаны тік ұстап, дұрыс еркін отыруға, жұмыс орнын таза ұстауға, ұқыпты болуға, қауіпсіздікті сақтауға баулу. Сурет салу</p>	

	(қажетті түсті шығару үшін бояуларды араластыру). Сурет салу	жеке бөліктерді тұтас бөліктен созу, майда бөлшектерді қысу сияқты тәсілдермен мүсіндеуді Мүсіндеуде қауіпсіздік ережелерін сақтауды дамыту. Мүсіндеу	үйрету. Жапсеру		
Білім беру ұйымының кестесі бойынша ұйымдастырылған іс-әрекет	Дене шынықтыру аяқтың сыртқы қырымен жүру; тізені жоғары көтеріп жүргізу; 10 метрге дейінгі қашықтықта заттардың арасымен тура бағыт бойынша, көлбеу тақтай бойымен	Музыка Музыканы тыңдау мәдениетін сақтау (музыкалық шығармаларды алаңдамай соңына дейін тыңдау). Музыканың сипатын	Дене шынықтыру Таныс, бұрын үйренген жаттығуларды және қимылдарды музыкамен сүйемелдеу арқылы орындау	Музыка Таныс әндерді орындауда балаларға арналған музыкалық аспап ағаш қасықтарды қолдану, қарапайым әуендерді орындауын ұйымдастыру Қазақ тілі өз бетінше ретімен	

<p>төрттағандап еңбектеу; 2–3 метр қашықтыққа алға ұмтылып қос аяқпен секіру; заттардың арасымен құрсауларды бір-біріне домалату; арқанның бойымен тепе-теңдікті сақтап жүру; бір-бірінің жанына сапқа тұру.</p>	<p>сезінуге үйрету, таныс шығармаларды білу, тыңдалған музыкадан алған әсерлері туралы әңгімелеуді жетілдіру</p>		<p>қайталап айтуға, өзінің тәжірибесіне сүйеніп, суреттер бойынша әңгіме құрастыруға баулу.</p>	
<p>Дәрумен және оның пайдасымен таныстыру (Қоршаған ортамен</p>	<p>Екі қарама-қарсы және бірдей жемістер мен көкөністерді ұзындығы, ені,</p>	<p>Ойын заттың атын ата\Қоржынға салынған көкөністер мен жемістерді қолға алып, ащы қатты</p>	<p>Жемістер мен көкөністерде қандай дәрумендер бар екені туралы әңгімелесу (Сөйлеуді дамыту) Тамақты ішсең күнде</p>	

	<p>танысу, зерттеу әрекеті)</p> <p>Дәрумендер туралы тақпақ жаттату (Көркем әдебиет)</p> <p>Алманың суретін салу, жабыстыру, құрастыру</p> <p>(Сурет салу, жапсыру, құрастыру)</p>	<p>биіктігі мен жуандығы бойынша салыстырады.</p> <p>Математика негіздері</p> <p>«Алтын дән» өлеңі</p> <p>К.Ахметова</p> <p>Мақсаты:</p> <p>Өлеңді асықпай мағанасына қарай дыбыстарды анық айтады. (Көркем әдебиет)</p>	<p>қышқыл, түсін, пішінін атау керек. (Математика негіздері)</p> <p>Балаға ұнайтын жеміс немесе көкеністің суретін салу (Сурет салу)</p> <p>Ас адамның арқауы</p> <p>Дені саудың жаны сау мақал-мәтелдердің мағынасын түсіндіріп, сөйлеу тілдерін дамыту (Сөйлеуді дамыту)</p>	<p>сен</p> <p>Белгілі бір мезгілде Таңертен, түсте, түстен соң Жатар алды кезінде, Балаларға тақпақ жаттау, уақытты бағдарлауға үйрету. (Көркем әдебиет, математика негіздері)</p>	
<p>Серуенге дайындық</p>	<p>Көрсету бойынша киімдерін киюді, қимыл белсенділігіне жағымды эмоциялық қарым-қатына білдіруді, бұрын игерген қимылдарды өздігінен орындауды жетілдіру. Киім шкафтарын тануды қалыптастыру (өзіне-өзі қызмет ету дағдылары, ұсақ моториканы дамыту)</p>				
<p>Серуен</p>	<p>Көшедегі машиналарды</p>	<p>Алаңдағы өсімдіктерге</p>	<p>Гүлзарларды бақылау</p>	<p>Күзгі жәндіктерді бақылау</p>	

<p>бақылау. Мақсаты: Көшедегі машиналардың жүрісін бақылау. Олардың түрлерімен таныстыру. Машина адам үшін, уақытын үнемдейтіндігімен түсіндіру. Машинаға қарсы жүгірмеу, көше тәртібін құрыс сақтап жүруге үйрету. Еңбек : Ағаш түптерін қопсыту, су құю. Мақсаты: Табиғатты аялай білуге, өсімдіктерге камкор болуға үйрету. Жеке жұмыс: «</p>	<p>бақылау Мақсаты: күз мезгілінің екінші ерекшеліктері - алтын күзбен таныстыру; табиғатқа деген қызығушылықтарын арттырып, аялай білуге, тәрбиелеу. Тәрбиеші өсімдік жамылғыға назар аударады: ол неден тұрады, таныс өсімдіктерді атауды ұсынады (қарағаш, сирень, қайын, шырша т.б.); түрлері (ағаш,</p>	<p>Мақсаты: Гүлдер туралы білімдерін бекіту, гүлдерді ажырата білуге. Олардың өсетіні, қурайтыны туралы түсінік қалыптастыру . Бақылау Күн жылы болып, күн сәулесі көп жылуын шашып және су құйылып тұрғанда гулзарларда өсімдіктер жақсы өсіп, гүлдейді. Күзде күн суып, күн қысқарып, жер дымқыл тартып, бірақ жылу аз болып гүлдер солып, олардың орнына ұрықтар пайда болады, ол ұрықтардан көктемде жаңа өсімдік шығады.</p>	<p>Мақсаты: күздегі жәндіктердің жүріс-тұрыстарын жүйелі түрде бақылауды қалыптастыру. Бақылау: шөп үстінде секіріп жүрген шегіртке қайда кетті? Қанқыз неге көрінбейді? Неге қоңыздар мен көбелектер көрінбейді? (олар тығылып қалды). Кімнен немесе неден тығылып қалды? (оларға суық болды) Олар қайда тығылды? (ағаштардың діңгектер жырығына, үйлердің тесіктеріне) Онда олар не істейді? (ұйықтайды). Жәндіктер тығылған жерлерді табу және олар қыстың қатты суығында өліп</p>
-------------------------------------------------------------------------------------------------------------------------------------------------------------------------------------------------------------------------------------------------------------------------------------------------------------------------------------------------------------------------------------------------------------------	----------------------------------------------------------------------------------------------------------------------------------------------------------------------------------------------------------------------------------------------------------------------------------------------------------------------------------	-----------------------------------------------------------------------------------------------------------------------------------------------------------------------------------------------------------------------------------------------------------------------------------------------------------------------------------------------------------------------------------------------------------------------------------------------------------	----------------------------------------------------------------------------------------------------------------------------------------------------------------------------------------------------------------------------------------------------------------------------------------------------------------------------------------------------------------------------------------------------------------------------------------------------------------------------------------------------------

<p>Алтын күз » тақырыбына сурет бойынша әңгімелесу</p> <p>Мақсаты: Балаларды сурет бойынша әңгіме құрауға дағдыландыру; тілдің грамматикалық құралуын одан әрі дамыту және сөздік қойр молайту.</p>	<p>бұта шөп тектес өсімдік).күздің алғашқы айында өсімдіктердің өзгерістерін бақылау. (көбі гүлдеп, ұрық берді, қурады, жапырақтары түсті, тағы басқа өсімдіктер өліп қалды).</p> <p>Болжам: жапырақтар сарғайса да, баяу түссе, аяз жақында болмайды.</p> <p>Көркем сөз: Отырғыз ағаш көктемде Жөн болар еңбек еткенін Келмесе шамаң еккенге</p>	<p>Өлең жолдары: Гүл өсірем үйде Су құямын күнде Гүл күткенді біледі Бойын сылап сүйеді Күнде гүлін ашады Жұпарын маған шашады Ө.Тұрманжанов</p>	<p>қалмас үшін не істеуге болады? (ағаштың қабығына, түскен жапырақтарды астынан). Жерден құрғақ жапырақтарды жинап және оны себу.</p> <p>Көркем сөз: «Көбелек» Көбелек –ау, көбелек! Әдемісің керемет Гүлге келіп қона ғой Өзің де гүл бола ғой.</p> <p>Қозғалмалы ойын: «Инеліктің әні»</p> <p>Мақсаты: сөздерді байланыстыра сөйлеуге, ырғақты, қимыл-қозғалыс үйлесімділігін жетілдіру.</p> <p>Еңбек алаңында жұмыс істеу: ағаштардан кепкен бұтақтарды алып</p>
------------------------------------------------------------------------------------------------------------------------------------------------------------------------------------------------------------	-----------------------------------------------------------------------------------------------------------------------------------------------------------------------------------------------------------------------------------------------------------------------------------------------------------------------------------------------------------------	-------------------------------------------------------------------------------------------------------------------------------------------------------------------------------------	--------------------------------------------------------------------------------------------------------------------------------------------------------------------------------------------------------------------------------------------------------------------------------------------------------------------------------------------------------------------------------------------------------------------------------------------------------------------------------------------------------------------------

		Сындырма жұрттын еккенің Өлең жолдары: Көк майсалы көрікті, Алқаптағы көк егін. Бұл күндері киіпті, Сары жібек көйлегін.		тастау, жапырақтарды жинау.	
Серуеннен оралу	Топқа оралу кезінде қатарға тұруды дағдыландыру. Асықпай педагогтің артынан жүру, жұптасып жүруді үйрету. Өз шкафтарын тану дағдысын қалыптастыру. Топта киетін аяқ киімдерін өз бетінше ауыстырып, киюін үйрету. (дербес қимыл әрекеті).				
Балалардың дербес әрекеті(баяу қимылды ойындар, үстел үсті ойындары, бейнелеу әрекеті, кітаптарқарау және тағы басқа әрекеттер)	«Шалқан» ертегісі Мақсаты: Ересектердің сөзін тыңдайды және түсінеді. Сөйлеуді дамыту «Қызыл алма» (заттық мүсіндеу)	Жемістер мен көкөністер ойыны Екі топқа бөліп ажырату Қоршаған ортамен таныстыру, зер ттеу әрекеті Жасыл	Дәмін татып қай жеміс екенін ата ойыны (Қоршаған ортамен танысу) Жемістер жыры тақпағын жаттау.(Көркем әдебиет)	Дәрумендер бейнеленген пазл құрастыру(құрастыру) Сәбіздің суретін кию және жабыстыру (Жапсыру) Сәбіздің бейнесін мүсіндеу (мүсіндеу)	Жемістер мен көкөністердің маскааларын киіп, пайдасы туралы балаларға айтқызу(Сөйлеуді дамыту) Қазактың ұлттық тағамдары туралы видео ролик

	<p>Мақсаты: Ермексаз кесектерінен бөліп алу, дөңгелектеу, ширату тәсілдерін пайдаланады. Мүсіндеу</p>	<p>алмұрт» (заттық мүсіндеу) Мақсаты: Ермексаз кесектерінен бөліп алу, дөңгелектеу, ширату тәсілдерін пайдаланады, алмұртты құрастырады, түйсін пішінін атап, суретін салады (Мүсіндеу, сурет салу, жапсыру, құрастыру)</p>			<p>көрсету Жемістерден компот жасау (Жапсыру, сурет салу.)</p>
<p>Балалармен жеке жұмыс</p>	<p>. Түрлі бағытта тура сызықтарды, олардың қиылысуын жүргізе білуді қалыптастыру</p>	<p>Көкөністер, жемістердің, ыдыстардың ойыншықтардың, жануарлардың</p>	<p>. мазмұнды композицияның бейнесін салу дағдыларын игерту</p>	<p>мүсіндеудің түрлі әдістерін қолданып, 1-3 бөліктерден тұратын түрлі заттарды мүсіндей алады</p>	<p>халықтық бұйымдардың желісі бойынша ыдыстарды мүсіндеу дағдыларын Игерту</p>

		суреттерін салуға үйрету			
Серуенге дайындық	<p>Киініп-шешіну кезінде киімдерін белгілі тәртіппен киюге және шешуге жаттықтыру. Киіміндегі ұқыпсыздықты байқап, оны өз бетінше немесе ересектердің көмегімен жоюға, қол орамалды пайдалануға үйретуді жалғастыру.</p> <p>Қатармен жұптасып жүруді, қатарды бұзбауды үйрету. Таза ауада қандай ойындар ойнайтынын балалармен жоспарлау. (сөйлеуді дамыту, өзіне-өзі қызмет ету дағдылары, ірі және ұсақ моториканы дамыту).</p>				
Серуен	<p>Қимылдық ойын: «Ұшты-ұшты»</p> <p>Дербес ойындар:</p> <p>1. «Тәтті тоқаштар» пісірейік</p> <p>2. «Мені қуып жет»</p> <p>Қозғалмалы ойын: «Қасқыр мен лақтар»</p> <p>Мақсаты: балалардың көңіл көтеру.</p>	<p>Қозғалмалы ойын: «Қоңыздар»</p> <p>Мақсаты: Балаларды жан-жақты жүгіруге, белгі бойынша қозғалысты өзгертуге назар аударуға үйрету.</p> <p>Еңбек әрекеті: Сынған бұтақтарды және жапырақтарды</p>	<p>Қозғалмалы ойын: «Қасқыр мен лақтар»</p> <p>Мақсаты: балалардың көңіл күйін көтеру.</p> <p>Аландағы еңбек: Жапырақтарды жинау</p>	<p>Қимыл – қозғалыс ойын «Мысық пен торғайлар».</p> <p>Мақсаты: жүруге, жүгіруге, шапшаңдыққа үйрету.</p> <p>Еңбек алаңында жұмыс істеу : Гүл ұрықтарын сіріңке қорапшасына жинау.</p>	

	<p>Алаңдағы еңбек: Жапырақтарды жинау.</p>	<p>жинау.</p>			
<p>Серуеннен оралу</p>	<p>Топқа оралу кезінде жылдам қатарға тұруды дағдыландыру. Асықпай бір-бірін итермей жүруді үйрету. Топта киетін аяқ киімдерін өз бетінше ауыстырып, киюін қалыптастыру. Жұмбақтар шешу, өлеңдер, әндер жаңылтпаштар, санамақтар және т.б. жаттау (көркем әрекет, дербес ойын әрекеті).</p>				
<p>Балалардың үйге қайтуы</p>	<p>Баланың бүгінгі жетістігі туралы әңгімелесу.</p>	<p>Үйде баланың өзі киініп, өзі шешінуін қадағалап, талап етіп отыруды түсіндіру.</p>	<p>Баланың бүгінгі жетістігі, бала денсаулығы мен тамағы жөнінде әңгімелесу.</p>	<p>Әдептілік сөздерді үйретуін ескерту.</p>	<p>Демалыс күндері күн тәртібін сақтауын ата-аналардан талап ету.</p>

Тәрбиелеу - білім беру процесінің циклограммасы
Қазан айы 2024 жыл 5 апта
Ересек топ «Қарлығаш»

<p><i>Бекітілген</i></p> <p>Күн тәртібі</p>	<p>Дүйсенбі 28.10.2024ж</p>	<p>Сейсенбі 29.10.2024ж</p>	<p>Сәрсенбі 30.10.2024ж</p>	<p>Бейсенбі 31.10.2024ж</p>	<p>Жұма 01.11.2024ж</p>
<p>Балаларды қабылдау</p>	<p>Балаларды арнайы жасалған күлімдеген күн стикерімен карсы алу, ыстық мейірімге баулу. Күй қосу Күй күмбірі</p>	<p>Амандасу дағдысын пысықтау. Баланың бүгінгі көңіл күйі, оны не қызықтыратыны туралы сұрау, баланың жеке пікірін білдіруге баулу. Күй қосу Күй күмбірі</p>	<p>Баланың бүгінгі көңіл күйі, оны не қызықтыратыны туралы сұрау, баланың жеке пікірін білдіруге баулу. Күй қосу Күй күмбірі</p>	<p>Далада қандай ауа райы болып тұрғанын сұрау. Тоңды ма сұрау Күй қосу Күй күмбірі</p>	<p>Амандасу дағдысын пысықтау. Баланың бүгінгі көңіл күйі, оны не қызықтыратыны туралы сұрау, баланың жеке пікірін білдіруге баулу. Күй қосу Күй күмбірі</p>

Ата-аналармен әңгімелесу, кеңес беру	Бала тәрбиесі жөнінде ата-аналарға кеңес беру Консультация	Бала тәрбиесі жөнінде ата-аналарға кеңес беру Консультация	Бала тәрбиесі жөнінде ата-аналарға кеңес беру Консультация	Бала тәрбиесі жөнінде ата-аналарға кеңес беру Консультация	Бала тәрбиесі жөнінде ата-аналарға кеңес беру Консультация
Балалардың дербес әрекеті(баяу қимылды ойындар, үстел үсті ойындары, бейнелеу әрекеті, кітаптарқарау және тағы басқа әрекеттер)	Баспалдақпен түсіп-шыққанда, топта, топ алаңында бір-бірін итермеу жөнінде әңгімелеу. Қауіпсіздік әрекеті	«Орындықтарды жинастыр» Өз орындықтарын қою, еңбекке баулу Әлеуметтік дағдылар	Көңілді әуенмен, өлең шумақтарын қайталау Коммуникативтік дағдылар	«Өзім туралы» Өздері туралы айтып береді Коммуникативтік дағдылар	«Сиқырлы күз». Күз мезгіліне табиғи материалдан тәрбиешінің көмегімен күздің көрмесін дайындау
Танертенгі жаттығу	Қазан айына арналған танертенгі жаттығулар кешені (Жалпы дамытушы жаттығулар, қимыл белсенділігі, ойын әрекеті).Әнұран орындату				
Ұйымдастырылған іс-әрекетке дайындық	Дауысты, дауыссыз дыбыстарды дұрыс айту дағдыларын бекіту, ызың және үнді (р, л) дыбыстарды анық айтуға жаттықтыру. Артикуляциялық	Әдеби шығармаларды мұқият тыңдауды, кейіпкерлерге жанашырлық танытуды, ондағы әрекеттердің дамуын қадағалау, уға	Артикуляциялық және дауыс аппаратын, сөйлеуде тыныс алуды, фонематикалық естуді, анық және қалыпты қарқынмен сөйлей білуді дамыту. Қазақ тіліне тән ө,	Балаларға жиын, оның әртүрлі түстегі, пішіндегі, өлшемдегі заттардан тұратындығы туралы түсінік беру, заттарды жұппен қою арқылы оларды санамай-ақ салыстыру негізінде тең немесе тең еместігін анықтай	Шығарма мазмұнын түсінуге және олардың мазмұнын қайталап айтуда сюжет желісінің реттілігін сақтауға, автор сөздерін айту, кейіпкерлердің мінезін беру, шығарма мазмұны

	аппаратты жетілдіру. Сөйлеуді дамыту	баулу Көркем әдебиет	Қ, Ү, Ұ, і, Ғ дыбыстарын жеке, сөз ішінде анық айтуға баулу. Қазақ тілі	білуді меңгерту Математика негіздері	бойынша сұрақтарға жауап беруді, ересектермен бірге ертегі мен әңгіменің басын, соңын ойдан құрастыруға баулу Көркем әдебиет
Ілім беру ұйымының тәртібі бойынша ұйымдастырылған іс-әрекет	Дене шынықтыру Жалпы дамытушы жаттығулар. Негізгі қимылдар: адымдап жүру; адымдап жүгіру; бір орында тұрып, оңға, солға бұрылып секіру; тактайдың бойымен тепе-теңдікті сақтап бойымен жүру Қимылды ойын: Кішкене	Музыка Музыка тыңдау: Жоғары дыбыстарды ажыратуға қалыптасады. (секста, септима шегінде жоғары, төмен) Музыкалық шығарманы иллюстрациямен сәйкестендіруге қалыптасады. дамиды.	Дене шынықтыру Жалпы дамытушы жаттығулар. Негізгі қимылдар: адымдап жүру адымдап жүгіру; заттарды қашықтыққа лақтыру (3,5–6,5 метрден кем емес); бір-бірінің жанына сапқа және шеңберге тұру. Қимылды ойын: Шеңберге түсір	Музыка Музыка тыңдау: Жоғары дыбыстарды ажыратуға қалыптасады. (секста, септима шегінде жоғары, төмен) Музыкалық шығарманы иллюстрациямен сәйкестендіруге қалыптасады. Ән айту: Әуенді таза және сөздерді анық айтуға, музыканың сипатын жеткізе білуге үйренеді. Музыкалық фразалар арасында қысқа	Дене шынықтыру Жалпы дамытушы жаттығулар. Негізгі қимылдар: адымдап жүру; адымдап жүгіру; бір орында тұрып, оңға, солға бұрылып секіру; заттарды қашықтыққа лақтыру (3,5–6,5 метрден кем емес) Қимылды ойын: Жоғары лақтыр

<p>қапшықты кім алысқа лақтыра алады</p>			<p>тыныс алу іскерліктері дамиды.</p> <p>Қазак тілі Ұжымдық әңгімеге қатысуға, әңгімелесушінің сөзінбөлмей, кезекпен сөйлеуге баулу.</p>	
<p>«Өзіңе қалай көмектесесің» тақырыбында әңгімелесу, суреттер қарау. Өз өзіне қызмет ету дағдыларын пысықтау. Әңгімелесу барысында дауысты, дауыссыз дыбыстарды дұрыс айту дағдыларын бекіту (сөйлеуді дамыту)</p> <p>Өзімізге әр түрлі</p>	<p>«Түлкі мен ешкі» ертегісін оқып беру. Кейіпкерлерге жанашырлық танытуды, ондағы әрекеттердің дамуын қадағалау (көркем әдебиет)</p> <p>Топтағы жануарларды жұппен қою арқылы оларды санамай-ақ</p>	<p>Ересек адамдарға біз қалай көмектесеміз? Мысалы анамыз бен әжемізге? Балалардың пікірлерін тыңдау. Суреттер бойынша толықтырып әңгімелету. Артикуляциялық аппаратты жетілдіру. (сөйлеуді дамыту, көркем әдебиет)</p>	<p>Айналасындағы заттарды атау арқылы сөздік қорды кеңейту: тұрмыстық заттар және қоршаған орта заттарының қолданылу маңыздылығын түсіндіру. Күнделікті өмірде жиі қолданатын заттар туралы әңгімелесу. (сөйлеуді дамыту) Балалардың қалауы бойынша сол заттардың (суретін салу, қағаздан қиып жапсыру).</p>	<p>«Кішкентай бағбан» әңгімесін оқып беру. Мазмұнын түсінуге және олардың мазмұнын қайталап айтуда сюжет желісінің реттілігін сақтауға үйрету. (көркем әдебиет)</p> <p>Ертегідегі ағаштарды биіктігі бойынша салыстыру (математика негіздері)</p>

	заттардан үй құрастырып аламыз. Балаларды топқа бөліп, қалаулары бойынша үй құрастырту. (құрастыру)	салыстыру негізінде тең немесе тең еместігін анықтай білуді меңгерту. (математика негіздері)			
Серуенге дайындық	Көрсету бойынша киімдерін кююді, кимыл белсенділігіне жағымды эмоциялық қарым-қатынас білдіруді, бұрын игерген кимылдарды өздігінен орындауды жетілдіру. Киім шкафтарын тануды қалыптастыру (өзіне-өзі қызмет ету дағдылары, ұсақ моториканы дамыту)				
Серуен	Жапырақтардың өзгешеліктерін бақылау Қимылды ойын: «Кім жылдам» Балалардың жақсы көретінін әнін айтқызу, би билету. (музыка) Қимылды ойын «Кешікпе»	Велосипед тебу: екі немесе үш дөңгелекті велосипед тебу; оңға, солға бұрылу. (дене шынықтыру) Жапырақтарды ағаштардан түскен дәндерді жинау, қыстайтын	Аула сыпырушыға көмектесу. Берілген тапсырмаларын ұқыпты орындауды үйрету. (қоршаған ортамен танысу) Өздерімен алып шыққан ойыншықтарға зерттеу жүргізу. Тең ұғымын екі тәсілмен саны бойынша кем топқа бір затты қосу	Алып шыққан ойыншықтармен жеке және топтық ойын «қанша болды?», «қаншасы қалды?» сұрақтарын қою арқылы. (математика негіздері) Қағаздан құрастыруға үйрету: қағаздың парағын ортасынан бүктеп, шиыршықтап, ілмекке айналдыра	Бағбандықты біздің балабақшада ұйымдастыруға бола ма? Сендерде үйде әкелеріңе көмектесіңдер ме? Үйде қандай жұмыстар жасайсыңдар? Балалардың ойларын тыңдау. Ағаштарға күтім жасату. (қоршаған ортамен танысу)

		кұстарға жем бергізу. (қоршаған ортамен танысу) Қимылды ойын «Жалауға қарай жүгір»	немесе артық топтан алып тастау арқылы қалыптастыру. (математика негіздері) Қимылды ойын «Тышқандар мен мысықтар»	білуін дамыту (кұрастыру) Қимылды ойын «Өз «Үйінді тап»	Құмда табиғи құбылыстарды бейнелету (сурет салу)
Серуеннен оралу	Топқа оралу кезінде қатарға тұруды дағдыландыру. Асықпай педагогтің артынан жүру, жұптасып жүруді үйрету. Өз шкафтарын тану дағдысын қалыптастыру. Топта киетін аяқ киімдерін өз бетінше ауыстырып, киюін үйрету. (дербес қимыл әрекеті).				
Балалардың дербес әрекеті(баяу қимылды ойындар, үстел үсті ойындары, бейнелеу әрекеті, кітаптарқарау және тағы басқа әрекеттер)	Балалардың назарын терезеге аударту. Ауа райы туралы сұрау. Өздері еңбектеніп жинаған жапырақ, жаңғақ дәндер мен бұталарды пайдаланып топқа сәндік композицияны құрастырту.	Кітаптарды қарау. Суреттер бойынша ойдан ертегі құрастыру. Ызың және үнді (р,л) дыбыстарды анық айтуға жаттықтыру (Сөйлеуді дамыту)	Балаларды орталықтарға бөлу. Анасының көмекшісі тақырыбындағы композицияны жапсыру. Ұсақ элементтерді тәрбиешінің көмегімен желімдеуді үйрету. (жапсыру) Балалардың қалауы	Қарт адамдар мен кішкентай балаларға қалай көмектесеміз? Тақырыбында әңгімелесу. Қарапайымдылыққа, мейірімділікке және әділдікке, ересектерге құрмет көрсетуге, кішілерге көмектесуге тәрбиелеу. (қоршаған ортамен танысу)	«Ғажайып қоржын» ойынын ойнату әр бала қоржыннан бір зат алдырту. Содан соң сол заттардың атауларын, олардың бөліктері мен бөлшектерін, олар жасалған материалдарды, материалдардың белгілі және белгісіз қасиеттерін атауын

<p>Кұрастыру кезінде заттармен нысандардың көлемі бойынша арақатынасын ескеруді жетілдіру. (жапсыру)</p> <p>Балаларға жиын, оның әртүрлі түстегі, пішіндегі, өлшемдегі заттардан тұратындығы туралы түсінік беру. «Кім тез жинайды» ойыны арқылы. топтағы ойыншықтардан жиын жасату. (математика негіздері)</p>	<p>Балалардың қалауы бойынша «Түлкі мен ешкі» ертегі желісі бойынша шығармашылықпен жұмыстар жасауын дамыту. (жапсыру және сурет салу, мүсіндеу, көркем әдебиет)</p>	<p>бойынша сурет салу. (сурет салу) Бірнеше бөліктерден заттарды мүсіндеу, оларды орналастыру (мүсіндеу).</p>	<p>Ойдан құрастырып мүсіндеу. Мүсіндеуде қауіпсіздік ережелерін сақтауын жетілдіру. (мүсіндеу)</p> <p>Ойыншықтарға Қызығушылықты дамыту. Олардың суретін салдырту. (сурет салу)</p>	<p>ұйымдастыру. (сөйлеуді дамыту)</p> <p>Қоржыннан алған затқа қарап Пропорцияларды сақтау, бөліктерді біріктіру дағдыларын жетілдіріп мүсіндейді. (мүсіндеу)</p> <p>Ұжымдық жұмыс. Қоржыннан шыққан заттар. Алдымен қағаз бетінде заттың бейнелерін құрастырып, содан кейін оны желімдеуді меңгерту</p>
-------------------------------------------------------------------------------------------------------------------------------------------------------------------------------------------------------------------------------------------------------------------------------------------------------------------------------	-----------------------------------------------------------------------------------------------------------------------------------------------------------------------------	-----------------------------------------------------------------------------------------------------------------------------	---------------------------------------------------------------------------------------------------------------------------------------------------------------------------------------------------	------------------------------------------------------------------------------------------------------------------------------------------------------------------------------------------------------------------------------------------------------------------------------------------------------------------------

					(жапсыру)
Балалармен жеке жұмыс	Тілдегі дыбыстарды дұрыс айта білуін және зейін қойып тыңдауын жетілдіру.	сөйлеу қарқынын өзгерте білуге үйрету: баяу сөйлеу. -суреттер бойынша таныс шығармаларды тануға, сұрақтарға жауап беруге үйрету	сөздерде дауысты (а, ә, е, о, ұ) және кейбір дауыссыз (п-б, к-қ, т-д, ж-ш, с-з) дыбыстарды анық айта білуін қалыптастыру.	екі тең немесе тең емес заттар тобын салыстыра білу, бір топтағы заттарды екінші топтағы заттарға беттестіру және тұстастыру тәсілдерін пайдалануды үйрету.	. Сан. "Көп", "біреу", "бір-бірден", "бір де біреуі жоқ" ұғымдарын ажырату дағдыларын жетілдіру.
Серуенге дайындық	Киініп-шешіну кезінде киімдерін белгілі тәртіппен киюге және шешуге жаттықтыру. Киіміндегі ұқыпсыздықты байқап, оны өз бетінше немесе ересектердің көмегімен жоюға, қол орамалды пайдалануға үйретуді жалғастыру. Қатармен жұптасып жүруді, қатарды бұзбауды үйрету. Таза ауада қандай ойындар ойнайтынын балалармен жоспарлау. (сөйлеуді дамыту, өзіне-өзі қызмет ету дағдылары, ірі және ұсақ моториканы дамыту).				
Серуен	Дидактикалық ойын «Бұл қай кезде болады?» Жыл	Балалар қалауымен түрлі ойындар ұйымдастыру.	Сызбаны (карточкаларды) қолданып, ірі және ұсақ құрылыс материалынан	Ырғақты би қимылдарын жасату, әнге қосылып айту (музыка) Балалардың	Еркін ойындар ойнау. Ойындарда физикалық қасиеттерді (жылдамдық, күш,

<p>мезгілдерінің әр түрлі бейнесі бейнеленген суреттерді көрсетіп, қай кезде болатынын сұрау. (көркем әдебиет)</p> <p>Ырғақты би қимылдарын жасату, әнге қосылып айту (музыка)</p>	<p>Еркін Қимылды ойын «Хан талапай» ойындар</p>	<p>кұрастыру (кұрастыру)</p> <p>Қимылды ойындар «Трамвай»</p>	<p>сұранысы бойынша ертегі оқып беру (көркем әдебиет)</p> <p>Еркін ойындар</p>	<p>шыдамдылық, икемділік, ептілік) дамыту. (дене шынықтыру)</p> <p>Қимылды ойын «Хан талапай»</p>	
<p>Серуеннен оралу</p>	<p>Топқа оралу кезінде жылдам қатарға тұруды дағдыландыру. Асықпай бір-бірін итермей жүруді үйрету. Топта киетін аяқ киімдерін өз бетінше ауыстырып, киюін қалыптастыру. Жұмбақтар шешу, өлеңдер, әндер жаңылтпаштар, санамақтар және т.б. жаттау (көркем әрекет, дербес ойын әрекеті).</p>				
<p>Балалардың үйге қайтуы</p>	<p>Бала тілінің дамуы жайлы әңгіме</p>	<p>Балаға ұялы телефонды көп ұстатпау туралы әңгіме</p>	<p>Бала десаулығы мен тазалығы жайлы әңгіме</p>	<p>Баланың эмоционалды көңіл күйі жайлы әңгіме</p>	<p>Баланың қандай дағдыларды меңгере алмай жатқаны туралы әңгімелесу</p>

Тәрбиелеу - білім беру процесінің циклограммасы
Қараша айы 2024 жыл 1 апта
Ересек топ «Қарлығаш»

Күн тәртібі <i>күн тәртібі</i>	Дүйсенбі 04.11.2024ж	Сейсенбі 05.11.2024ж	Сәрсенбі 06.11.2024ж	Бейсенбі 07.11.2024ж	Жұма 08.11.2024ж
Балаларды қабылдау	Балаларды көтеріңкі көңіл күймен, қуыршақпен қарсы алу	Балаларды көтеріңкі көңіл күймен, денсаулығын тексеріп қарсы алу	Баланы алақан соғу арқылы қарсы алу	Балақай сені бүгін көңілді күн күтіп тұр деп топқа кіргізу	Қызыл жүрекшемен қарсы алу
Ата-аналармен әңгімелесу, кеңес беру	Балалардың көңіл-күйі, денсаулығы жайлы әңгімелесу.	Үйдегі өзіне-өзі қызмет ету дағдыларының қалай қалыптасып жатқанын сұрау	Баланың үйдегі ойыншықтарға деген қызығушылығы жайлы сұрау	Балабақшадан кейінгі баланың өзін-өзі қалай ұстайтыны жайлы әңгімелесу	Демалыс күндердегі баланың күн тәртібі жайлы әңгімелесу

<p>Балалардың дербес әрекеті(баяу қимылды ойындар, үстел үсті ойындары, бейнелеу әрекеті, кітаптарқарау және тағы басқа әрекеттер)</p>	<p>Мен анамның еркесі» Балаларды анасының қалай еркелететіні жайлы сұрастыру Сөйлеуді дамыту</p>	<p>«Көліктердің жолда жүру тәртібі» балаларға жолда көліктердің жол тәртібін сақтау керектігін түсіндіру.Өздерінің ұнаған көліктерімен жолда жүру ойынын бірге ойнау. Қауіпсіздік ережелері</p>	<p>«Бағдаршамды құрастыр» Талдау және біріктіру қабілетін, кеңістік арақатынастарының заңдылықтарын құру, үлгіні көшіру іскерлігін дамыту Шығармашылық дағды</p>	<p>«Жолаушылар» Балалардың көңілдерін көтеріп саяхатқа шығару. Саяхатқа баратын көлік түрлерімен таныстыру. Жолға шыққанда балаларға жол жүру ережесін түсіндіру. Қауіпсіздік ережелері</p>	<p>Құрылыс ойыны: «Менің көшем» балалардың ой-қиялын дамыту, құрылыс материалдарын ұғалай пайдалану керектігін меңгеру Әлеуметтік дағды</p>
<p>Таңертенгі жаттығу</p>	<p>Қараша айына арналған таңертенгі жаттығулар кешені (Жалпы дамытушы жаттығулар, қимыл белсенділігі, ойын әрекеті).Әнұран орындау</p>				
<p>Ұйымдастырылған іс-әрекетке дайындық</p>	<p>Тең ұғымын екі тәсілмен саны бойынша кем топқа бір затты қосу немесе артық топтан алып тастау арқылы қалыптастыру, «қанша болды?», «қаншасы қалды?»</p>	<p>Айналасындағы заттармен сөздік қорды кеңейту: тұрмыстық заттар және қоршаған орта заттарының қолданылу маңыздылығын түсіну, зат материалдард</p>	<p>Қоршаған ортаның әсемдігіне, қазақ халқының және басқа халықтардың өнер туындыларына, киіз үйге, оның жабдықтарына, тұрмыстық заттарға, ойыншықтарға, сәндік-қолданбалы</p>	<p>Мүсінделген заттың, фигуралардың бетін тегістеуге үйрету. Бірнеше бөліктерден заттарды мүсіндеу, оларды орналастыру, пропорцияларды сақтау, бөліктерді біріктіру дағдыларын пысықтау Мүсіндеу</p>	<p>Композицияны құрастыру кезінде заттар мен нысандардың көлемі бойынша арақатынасын ескеру. Ұсақ элементтерді ересектердің көмегімен желімдеу, алдымен қағазбетінде заттың</p>

	<p>сұрақтарына жауап беруге үйрету.</p> <p>Математика негіздері</p>	<p>ың белгілі және белгісіз қасиеттерін сөйлеуде қолдануды дамыту.</p> <p>Сөйлеуді дамыту</p>	<p>өнерге қызығушылықты дамыту.</p> <p>Сурет салу</p>		<p>бейнелерін құрастырып, содан кейін оны желімдеуді меңгерту</p> <p>Жапсыру</p>
<p>Білім беру ұйымының кестесі бойынша ұйымдастырылған іс-әрекет</p>	<p>Дене шынықтыру</p> <p>Жалпы дамытушы жаттығулар.</p> <p>Негізгі қимылдар: Жүру; адымдап жүгіру; бір орында тұрып, оңға, солға бұрылып секіру; заттарды қашықтыққа лақтыру (3,5–6,5 метрден кем емес)</p> <p>Қимылды ойын:</p>	<p>Музыка</p> <p>Музыкалық ырғақты қимылдар: Музыканың көңілді, ойнақы сипатын қабылдап, мазмұны бойынша таныс әндерді сахналайды, музыканың ырғағына сәйкес әртүрлі қарқынмен секіреді.</p>	<p>Дене шынықтыру</p> <p>Жалпы дамытушы жаттығулар.</p> <p>Негізгі қимылдар: адымдап жүру адымдап жүгіру етпетімен жатып, гимнастикалық скамейка бойымен қолдарымен тартылып, алға қарай еңбектеу; тақтайдың бойымен тепе-теңдікті сақтап бойымен жүру</p>	<p>Музыка</p> <p>Музыкалық ырғақты қимылдар: Музыканың көңілді, ойнақы сипатын қабылдап, мазмұны бойынша таныс әндерді сахналайды, музыканың ырғағына сәйкес әртүрлі қарқынмен секіреді.</p> <p>Қазақ тілі</p> <p>Артикуляциялық және дауысаппаратын, сөйлеуде тынысалуды, фонематикалық естуді, анық және</p>	<p>Дене шынықтыру</p> <p>Жалпы дамытушы жаттығулар.</p> <p>Негізгі қимылдар: адымдап жүру; жүгіру; бір орында тұрып, оңға, солға бұрылып секіру; тақтайдың бойымен тепе-теңдікті сақтап бойымен жүру бір-бірінің жанына сапқа және шеңберге тұру.</p> <p>Қимылды ойын: Жәй жүріп өт.</p>

Жоғары лақтыр			қалыпты қарқынмен сөйлей білуді дамыту. Қазақ тіліне тән ө, қ, ү, ұ, і, ғ дыбыстарын жеке, сөз ішінде анық айтуға баулу.	
<p>«Кір қоймас» мультфилімін тамашалату. Автор сөздерін айту, кейіпкердің мінезін беруді үйрету. (көркем әдебиет)</p> <p>Өз бетінше мазмұндау. Зат есімдерді жекеше және көпше түрде қолдану дағдысын дамыту.</p>	<p>Әдеби шығармалардың мұқият тыңдауды үйрету. Шынықтыр сен денені Теңізші боп егерде, Жүзем десең теренде. Белден басып мұз-қарды, Кезем десең шындарды, Түлеп ұшар жас қанат Болам десең космонавт,</p>	<p>Шығармашылық қиялды дамыту спорт алаңшасын жасау. Топтағы бар заттарды пайдаланып. (құрастыру)</p> <p>«Кір қоймас» ертегісін естеріне түсіру. Шығарма мазмұны бойынша сұрақтарға жауап беруді үйрету (көркем әдебиет)</p> <p>Балалардың қалауы бойынша дәстүрден тыс әдіспен өлең желісі бойынша суретін</p>	<p>Сурет бойынша спорттық ойын түрлері туралы әңгіме, үлгі бойынша әңгіме құрастыру. (көркем әдебиет және сөйлеуді дамыту)</p> <p>Геометриялық фигураларды (дөңгелек, үшбұрыш, төртбұрыш) және денелерді (куб) танып, атай білуге үйрету. Спорттық ойын құралдарының қандай пішінге немесе денеге</p>	<p>Денсаулық сақтау әдістері мен түрлері туралы кітаптар қарап, түсінік бергізу.</p> <p>Кітаптардағы суреттер арқылы ойдан ертегі құрауды ұсыну.</p> <p>Тәрбиешімен бірге ертегі мен әңгіменің басын, соңын ойдан құрастыруға баулу. (қоршаған ортамен танысу)</p> <p>(көркем әдебиет)</p>

	<p>(сөйлеуді дамыту)</p> <p>Кір қоймастың суретін салу.</p>	<p>Шарлау үшін әуені, Қуат керек әуелі.</p> <p>Жігер керек, от керек.</p> <p>Ерлік керек, епкерек.</p> <p>Ол үшін ең керегі— Шынықтыр сен денені.</p> <p>Д.Қанатбаев</p> <p>(көркем әдебиет)</p>	<p>салу, ермексаздан ұжымдық жұмыс арқылы теңізші бейнесін жасау және геометриялық пішіндер арқылы кемені жапсырту.</p> <p>(сурет салу, жапсыру, мүсіндеу)</p>	<p>ұқсайтынын анықтау, салыстыру.</p> <p>(математика негіздері)</p>	
<p>Серуенге дайындық</p>	<p>Көрсету бойынша киімдерін киюді, қимыл белсенділігіне жағымды эмоциялық қарым-қатынас білдіруді, бұрын игерген қимылдарды өздігінен орындауды жетілдіру. Киім шкафтарын тануды қалыптастыру (өзіне-өзі қызмет ету дағдылары, ұсақ моториканы дамыту)</p>				
<p>Серуен</p>	<p>Балабақша ауласындағы құстарға бақылау жасату. Жем бергізу.</p>	<p>Денені таза ауада қалай шынықтыруға болады? Диалогтік</p>	<p>Балабақша қызметкерлері мен олардың еңбек әрекеттері</p>	<p>Күз мезгілінің ерекшеліктері туралы білімдерін жетілдіру. Табиғаттағы</p>	<p>Үш дөңгелекті және екі дөңгелекті велосипед тебу. Оңға, солға бұрылыстарды</p>

<p>(қоршаған ортамен танысу)</p> <p>Қимылды ойын «Шымшықтар мен мысық»</p> <p>Құрастыру ойыншықтарымен бассейн құрастыруды үйрету. (құрастыру)</p>	<p>сөйлеуді жетілдіру: әңгімеге қатысуға баулу (сөйлеуді дамыту)</p> <p>Геометриялық фигураларды (дөңгелек, үшбұрыш, төртбұрыш) және денелерді (куб) танып, атай білуге үйрету.</p> <p>Балабақша ауласындағы заттардың пішінін анықтату. (математика негіздері)</p> <p>Қимылды ойын «Ұшты ұшты»</p>	<p>туралы білімдерін жетілдіру.</p> <p>(қоршаған ортамен танысу)</p> <p>Қимылды ойын «Ханталапай»</p> <p>Бормен желдің суретін салу. (сурет салу)</p>	<p>өзгерістерді байқату.</p> <p>(қоршаған ортамен танысу)</p> <p>Қимылды ойын «Шымшықтар мен мысық»</p>	<p>орындау дағдысын дамыту;</p> <p>(дене шынықтыру)</p> <p>Бүгінгі ауа райы туралы екеу ара әңгімелесуді ұйымдастыру. Диалогке қатысушы үшін түсінікті сұрақтар қоюға үйрету.</p> <p>(сөйлеуді дамыту)</p> <p>Қимылды ойын «Орамал тастамақ»</p>
-------------------------------------------------------------------------------------------------------------------------------------------------------------------------	--------------------------------------------------------------------------------------------------------------------------------------------------------------------------------------------------------------------------------------------------------------------------------------------------------------------------	----------------------------------------------------------------------------------------------------------------------------------------------------------------------------	-----------------------------------------------------------------------------------------------------------------------	-----------------------------------------------------------------------------------------------------------------------------------------------------------------------------------------------------------------------------------------------------------------------

Серуеннен оралу

Топқа оралу кезінде қатарға тұруды дағдыландыру. Асықпай педагогтің артынан жүру, жұптасып жүруді үйрету. Өз шкафтарын тану дағдысын қалыптастыру. Топта киетін аяқ киімдерін өз бетінше ауыстырып, киюін үйрету. (дербес қимыл әрекеті).

Балалардың дербес әрекеті(баяу қимылды ойындар, үстел үсті ойындары, бейнелеу әрекеті, кітаптарқарау және тағы басқа әрекеттер)

Еремексазды қолдану дағдыларын пысықтау арқылы мультфилімдегі ойыншықтарды мүсіндеу, желімді пайдалануды жетілдіру
(мүсіндеу, жапсыру)
Дидактикалық ойын «Ғажайып сандық»
Сандықтан түрлі геометриялық пішіндерді бір

Құрылыс материалдары нан кеме, ғарыш кемесін жасату.
кұрастыру)
(Кеңістік бағыттарын өзіне қатысты анықтауды үйрету. Допты баланың әр жағына қою арқылы, дұрыс атауын үйрету.(математика негіздері)

Дене шынықтыру құралдарын еремексаздан мүсіндету. Қырсау, доп және т.б
(мүсіндеу)
Спорт зал тақырыбында ұжымдық жапсыруды жасатту.
(жапсыру).
«Есті балаға-ескі сөз» Тыйымдар мен ырымдар. Бір тұтас тәрбие
Үстел үсті театры: «Алдар көсе» ертегісі қайталау

Спортшыларға өзі таңдаған ойын құралдарын тауып жапсырту.
(жапсыру)
Балалардың қалауы бойынша спорттық ойын құралдарының суретін салу немесе еремексаздан жасату
(сурет салу, мүсіндеу)

Апта бойы жасалған жұмыстардың ішінен ұнағанын қайталап жасауға мүмкіндік беру.
(сурет салу, жапсыру, мүсіндеу)
Ойын. Бір қатарға балаларды тұрғызып, қалған балаларға тапсырма бердірту. Тапсырма бойынша айтылған бағытта қозғалу (алға-артқа, оңға-солға, жоғары-төмен),
(математика негіздері)

	<p>бірден әр бала алып, көруін және сипап сезу арқылы зерттеу жасауын ұйымдастыру</p> <p>(математика негіздері)</p>				
Балалармен жеке жұмыс	<p>шығарма жанрларын (тақпақ, ертегі, әңгіме және тағы басқа) ажыратуға; - сөздерде дауысты (а, ә, е, о, ұ) және кейбір дауыссыз (п-б, к-қ, т-д, ж-ш, с-з) дыбыстарды анық айта білуін қалыптастыру.</p>	<p>шағын тақпақтар мен өлеңдерді жаттау; -тілдік қарым-қатынас мәдениетін дұрыс қолдану; -оқиганы эмоционалды қабылдауға ынталандыру.</p>	<p>геометриялық пішіндер туралы білімдерін нақтылау: дөңгелек, шаршы, үшбұрыш.</p> <p>-Құрылыс материалдарынан құрастыруды үйрету.</p>	<p>дәстүрден тыс сурет салуды (құмда саусақпен немесе таяқшамен, алақандарымен, асфальтта түрлі-түсті борлармен салуды үйрету.</p>	<p>бірнеше тік және көлденең сызықтардан заттарды салу (дуал, ағаш);</p>
Серуенге дайындық	<p>Киініп-шешіну кезінде киімдерін белгілі тәртіппен киюге және шешуге жаттықтыру. Киіміндегі ұқыпсыздықты байқап, оны өз бетінше немесе ересектердің көмегімен жоюға, қол орамалды пайдалануға үйретуді жалғастыру.</p>				

	Қатармен жұптасып жүруді, қатарды бұзбауды үйрету. Таза ауада қандай ойындар ойнайтынын балалармен жоспарлау. (сөйлеуді дамыту, өзіне-өзі қызмет ету дағдылары, ірі және ұсақ моториканы дамыту).				
Серуен	Ұнататын әнін дауыстап және төмен дауыспен айтқызу (музыка) Еркін ойындар	велосипедке арналған жол), бағдаршам белгілері, жолда жүру ережелері туралы білімдерін қалыптастыру. (қоршаған ортамен танысу)	Ұнататын әнін дауыстап және төмен дауыспен орындату (музыка) Еркін ойындар Дербес ойындар Қимылды ойын «Сақина жасыру.»	Еркін ойындар Үш дөңгелекті және екі дөңгелекті велосипед тебу. Оңға, солға бұрылыстарды орындату; (дене шынықтыру)	Қимылды ойын «Ханталапай» Балалардың бастамасымен ойындар
Серуеннен оралу	Топқа оралу кезінде жылдам қатарға тұруды дағдыландыру. Асықпай бір-бірін итермей жүруді үйрету. Топта киетін аяқ киімдерін өз бетінше ауыстырып, киюін қалыптастыру. Жұмбақтар шешу, өлеңдер, әндер жаңылтпаштар, санамақтар және т.б. жаттау (көркем әрекет, дербес ойын әрекеті).				
Балалардың үйге қайтуы	«Баланы суықтап қалудан сақтандыру» кеңес беру.	Мозайкамен жемістер құрастыру.	«Балаңызды бақшаға мезгілге орай қалай киіндіру керек» әңгіме.	Балалармен логикалық ойындар ойнау.	«Бала демалысын ұйымдастыру» Еркін ойындар

Тәрбиелеу - білім беру процесінің циклограммасы
Қараша айы 2024 жыл 2 апта
Ересек топ «Қарлығаш»

Күн тәртібі <i>екітесіміз</i> <i>for</i>	Дүйсенбі 11.11.2024ж	Сейсенбі 12.11.2024ж	Сәрсенбі 13.11.2024ж	Бейсенбі 14.11.2024ж	Жұма 15.11.2024
Балаларды қабылдау	Әсем әуенмен қарсы алу	Көтеріңкі көңіл күймен қарсы алу	Саусақ театрының кейіпкерлері арқылы қарсы алу	Смайлик арқылы қарсы алу	Достық тілегімен қарсы алу
Ата-аналармен әңгімелесу, кеңес беру	Баланың үйдегі көңіл күйін сұрау	Баланың бойындағы өзгерістер мен ерекшеліктер жайлы әңгіме	Баланың тәртібі мен денсаулығы жайлы әңгіме	Баланың қалай бейімделіп, не үйреніп жатқаны туралы әңгіме	Баланың тілдік дамуы жайлы әңгіме
Балалардың дербес әрекеті (баяу қимылды ойындар, үстел үсті ойындары, бейнелеу әрекеті, кітаптар қарау және тағы басқа әрекеттер)	Жол белгілерімен танысу» Жол белгілерімен танысып, қауіпсіздік шараларын жасау. қоршаған ортамен таныстыру, қауіпсіздік ережелері, экологиялық тәрбие	Ою өрнек трафаретімен ойын, ұлттық құндылық, бір тұтас тәрбие	«Абайла, балақай!» балаларға көшедегі қауіпсіздік туралы мультфильм Интерактивті тақтадан «Жол қауіпсіздігі» толық мағлұмат қоршаған ортамен таныстыру, қауіпсізді	Қайсысы дұрыс? Неліктен? ойыны Суретті тапсырмалармен дидактикалық ойын. Суреттегі балалардың жол қауіпсіздігін дұрыс-бұрыс орындауын анықтайды. Өз ойларымен бөліседі. қоршаған ортамен	«Жол қозғалысындағы қауіпсіздік» «Мен көшеде келемін» Балалар апталық қорытындысында «Жол қауіпсіздігі туралы алған білімдерін іс-жүзінде дәлелдеп, көшедегі жаяу жүргіншілерге

			к ережелері	танысу, бір тұтас тәрбие	арналған жолмен «Достық» көшесіне өтіп «жол» ережесін сақтайды.
Таңертенгі жаттығу	Қараша айына арналған таңертенгі жаттығулар кешені (Жалпы дамытушы жаттығулар, қимыл белсенділігі, ойын әрекеті). Әнұран орындау				
Ұйымдастырылған іс-әрекетке дайындық	Геометриялық фигураларды (дөңгелек, үшбұрыш, төртбұрыш) және денелерді (куб) танып, білуге үйрету, геометриялық пішіндерді көру және сипап сезу арқылы зерттеу Математика негіздері	Дөңгелек, сопақ, шаршы, үшбұрыш пішіндегі қазақ оюларының элементтерін: «күс қанаты», «бұршік» элементтердің орналасу ретін, олардың арасындағы қашықтықты сақтауға зейін бөлуін дамыту Сурет салу	Диалогтік сөйлеуді жетілдіру: әңгімеге қатысуға баулу, диалогке қатысушы үшін түсінікті сұрақтар қоюға және қойылған сұрақтарға дұрыс, толық жауап беруге баулу. Сөйлеуді дамыту	Қазақ халқының сәндік-қолданбалы өнерімен, киіз үйінің жабдықтарымен, сандық, кебежемен, қоржынмен таныстыру. Жапсыру	Құрастыруға қолданған құрылыс бөлшектерін ажырату (текше, пластина, кірпіш, блок) және атау, оларды сапасы, көлемі мен пішіні бойынша таңдау, өз бетінше ойдан құрастыруға мүмкіндік беру. Құрастыру
Білім беру ұйымының кестесі бойынша	Дене шынықтыру	Музыка Билер: Жеңіл,	Дене шынықтыру	Музыка Билер: Жеңіл,	Дене шынықтыру

ұйымдастырылған іс-әрекет

<p>Жалпы дамытушы жаттығулар. Негізгі қимылдар: аяқтың сыртқы қырымен жүру; тізені жоғары көтеріп жүргізу; бір орында тұрып, оңға, солға бұрылып секіру; заттарды қашықтыққа лақтыру (3,5–6,5 метрден кем емес)</p>	<p>Ырғақпен қозғалуға, жұппен би қимылдарын орындауға үйренеді</p>	<p>Жалпы дамытушы жаттығулар. Негізгі қимылдар: адымдап жүру адымдап жүгіру етпетімен жатып, гимнастикалық скамейка бойымен қолдарымен тартылып, алға қарай еңбектеу; бір-бірінің жанына сапқа және шеңберге тұру.</p>	<p>Ырғақпен қозғалуға, жұппен би қимылдарын орындауға үйренеді Қазақ тілі Етістіктің болымсыз түрін немесе есім сөздермен қолданылатын «емес» шылауын қолдана білуге үйрету</p>	<p>Жалпы дамытушы жаттығулар. Негізгі қимылдар: жүру адымдап жүгіру бір орында тұрып, оңға, солға бұрылып секіру; тақтайдың бойымен тепе-теңдікті сақтап бойымен жүру бір-бірінің жанына сапқа және шеңберге тұру.</p>
<p>Орманды кім мекендейді? Орманда болдың ба? Ол қандай деп ойлайсың? Қойылған</p>	<p>«Түлкі мен қоян» ертегісін айтып беру. Түрлі эмоцияларды білдіру үшін</p>	<p>Ормандағы жануарлар мен құстар қалай өмір сүреді? Олар жерде және жоғарыда, жердің астында</p>	<p>«Менің сүйікті жануарым» тақырыбында әңгімелесу. зат есімдерді жекеше және көпше түрде</p>	<p>Орманның пайдасы. Оның беретін өнімдері туралы ақпарат беру, балалардың ойларын тыңдау.</p>

<p>сұрақтарға дұрыс, толық жауап беруге баулу. Фильм көрсету арқылы толық ақпарат беру. (сөйлеуді дамыту) Орманға саяхатқа барасыздар ма? Ол үшін шынығып, тапсырмалар орындап алайық. Әр түрлі заттарды таратып беру, оларды оң қолмен солдан оңға қарай орналастыруды дамыту. Ойын. «қай қолымда тап» (математика</p>	<p>интонациямен дыбыстау. (көркем әдебиет және сөйлеуді дамыту) Балалардың назарын күн тәртібі бейнеленген плакатқа аудару. Тәулік бөліктері (таңертең, күндіз, кеш, түн) олардың сипаттамалық ерекшеліктері мен реттіліктері, «бүгін», «кеше», «ертең» туралы ұғымдарын кеңейту.</p>	<p>өмір сүретінін кітаптардан көрсету. Ойын шарты: бір жануарды өзіне қатысты орналасуын сөздермен белгілету. (мысалы: менің алдымда үстел, сол жағымда орындық тұр). (математика негіздері) Аю әнін айтқызу (музыка)</p>	<p>қолдануды дамыту (сөйлеуді дамыту) Қоршаған ортаның әсемдігіне Қызығушылықты дамыту. Орман бейнесін дәстүрден тыс әдіспен салдырту. (сурет салу)</p>	<p>(сөйлеуді дамыту) Жидектер мен саңырау құлақтарды зерттеу. Олардың дәмі пішіні түрлерін анықтауы және т.б. әрекеттерді жасату (қоршаған ортамен танысу)</p>
-------------------------------------------------------------------------------------------------------------------------------------------------------------------------------------------------------------------------------------------------------------------------------------------------------------------------------------------------------	----------------------------------------------------------------------------------------------------------------------------------------------------------------------------------------------------------------------------------------------------------------------------------------------------------	--------------------------------------------------------------------------------------------------------------------------------------------------------------------------------------------------------------------------------------------------------------	----------------------------------------------------------------------------------------------------------------------------------------------------------------------------------------	-----------------------------------------------------------------------------------------------------------------------------------------------------------------------------------------------

	негіздері)	(математика негіздері)			
Серуенге дайындық	Көрсету бойынша киімдерін киюді, қимыл белсенділігіне жағымды эмоциялық қарым-қатынас білдіруді, бұрын игерген қимылдарды өздігінен орындауды жетілдіру. Киім шкафтарын тануды қалыптастыру (өзіне-өзі қызмет ету дағдылары, ұсақ моториканы дамыту				
Серуен	<p>Бақылау: «Өзге топ балаларының іс – әрекеті»</p> <p>Мақсаты: Балалардың назарын өзге топ балаларының іс – әрекетіне аудартып, балалардың қалай ойнайтындарын, өздерін қалай ұстайтындарын бақылау арқылы балаларды қырағылыққа, үлгі алуға баулу.</p> <p>Еңбек: Ауладағы ағаштардың сынығын, жапырақтарды</p>	<p>Бақылау: «Қоңыр күзді бақылау, салыстыру»</p> <p>Мақсаты: Қоңыр күзгі табиғатты бақылау, алғашқы күзбен салыстыру, ерекшеліктерін сұрау, қоңыр күзде күннің суық болатынын, жапырақтар түсіп бітік тек қоңыр түсті болатынын айту. Ағаштар жапырақтарын</p>	<p>Балалармен жеке жұмыс: «Күзгі жапырақтар» туралы оқу (Қ. Шарғытбаев) Алтын, сары, қызыл, көк Алуан- алуан жапырақ Күзгі бақта күлімдеп, Көз тартады атырап.</p> <p>Еңбек: Учаскедегі күзгі жапырақтарды бір жерге жинау. Балалардың өз еріктерімен жасалатын іс – әрекеттері.</p>	<p>Ауа райын бақылау. Ата аналар алып келген мысық пен күшікті тамашалау. Ерекшеліктері туралы айтып, сипаттау. Екі жануарды салыстыру.</p> <p>Балабақша ауласындағы өсімдіктер мен ағаштардағы өзгерістерді бақылау, жапырақтарды жинауға көмектесу.</p> <p>Аула сыпырушысының еңбегін бағалау дағдысын дамыту</p>	<p>Аулада өсетін жидектерді бақылау. Жидек ағаштарын тану. Олар туралы не білетіндерін достарына айтып беру</p> <p>Жидектерге қарап олардың бейнесін таяқпен құмда сызып салу</p> <p>«Қонжық» тақпағын жаттату Қорбан, қорбан етеді, Тәттіні жақсы көреді. Қазір де ол бұ</p>

<p>жинау. Балалармен жеке жұмыс: Жұмбақ жасыру: Ағайынды бес құрдас Бірдей болып еш тұрмас (Саусақ) Есігі – біреу Бөлмесі бесеу (Қолғап) Адамның сәні Онсыз жоқ мәні (Киім) Таңертең тұрдым Екі жолды қудым (Шалбар) Қимылды ойындар: «Жай жүгіріп өт», «Аюлар мен аралар» Мақсаты: Ойын ережесін бұзбай ойнауға үйрету. Балаларды икемділікке</p>	<p>ан ажырап, жапырақтардың да күз айларында түстерін өзгертіп тұратынын айтып түсіндіру. Еңбек: Құмсалғыштағы құмды күрекшелермен көтеру. Балалармен жеке жұмыс: Күз мезгіліне байланысты көркем сөз жаттату. «Күз» Қара бұлт қабағын түйеді Бұталар боз қырау киеді, Осы ма, осы ма, күз деген</p>	<p>Қимылды ойындар: «Жапырақ жинау» Бақылау: Күзгі ағаштардың жапырақтарының түстерін бақылау. Мақсаты: Күзгі жапырақтар туралы әңгімелер айту, олардың түстерін айтқызу.</p>	<p>Қимылды ойын «Мысық пен тышқан»</p>	<p>лдірген Іздепжүрме,кімбілген? Қимылды ойын «Аюлар мен аралар»</p>
--------------------------------------------------------------------------------------------------------------------------------------------------------------------------------------------------------------------------------------------------------------------------------------------------------------------------------------------------------------------------------------------	------------------------------------------------------------------------------------------------------------------------------------------------------------------------------------------------------------------------------------------------------------------------------------------------------------------------------	---------------------------------------------------------------------------------------------------------------------------------------------------------------------------------------	----------------------------------------	------------------------------------------------------------------------------

<p>баулу. Ұйымшылдыққа тәрбиелеу. Балалардың өз еріктерімен жасалатын іс – әрекеттері.</p>	<p>Бақшаға баратын бізбенен Қимылды ойындар: «Үрпек төбет», «Жасырынбақ» Мақсаты: Шапшаңдыққа баулу. Балалардың өз еріктерімен жасалатын іс – әрекеттері.</p>
----------------------------------------------------------------------------------------------------	-----------------------------------------------------------------------------------------------------------------------------------------------------------------------

Серуеннен оралу

Топқа оралу кезінде қатарға тұруды дағдыландыру. Асықпай педагогтің артынан жүру, жұптасып жүруді үйрету. Өз шкафтарын тану дағдысын қалыптастыру. Топта киетін аяқ киімдерін өз бетінше ауыстырып, киюін үйрету. (дербес қимыл әрекеті).

Балалардың дербес әрекеті (баяу қимылды ойындар, үстел үсті ойындары, бейнелеу әрекеті, кітаптарқарау және

Ағаштар пішінін бейнелеу, заттарды қағаз бетінде орналастыру дағдыларын

Орман жануарлары бейнеленген суреттерді қарау, жануарлардың

Көлемді пішіндерді құстарды мүсіндеуге қызығушылығын тәрбиелеу.

Балалардың қалауы бойынша әрекет түрлерін таңдату. Құрастыру құралдарымен ормандар, жануарлар

Жидектерді теретін себетті жасату. Көрнекілікке сүйене отырып және құрастыратын материалдарды өз

<p>тағы басқа әрекеттер)</p>	<p>қалыптастыру (жапсыру) Орман бейнесін салу. Түстерді дұрыс таңдау дағдысын жетілдіру. (сурет салу) Ермексаздан ағаштарды мүсіндеу, ұжымдық жұмыс. Орман бейнесін жасату. (мүсіндеу)</p>	<p>отбасы мүшелерін, олардың әрекеттері мен өзара қарым-қатынастарын атау дағдыларын қалыптастыру. (қоршаған ортамен танысу) Ермексаздан қалаған орман жануарын жасату. (мүсіндеу)</p>	<p>(мүсіндеу) Дәстүрден тыс әдіспен құстарды бояту. (сурет салу) Ең жылдам құс? Туралы өз ойларын айту. фильм тамашалату. (көркем әдебиет)</p>	<p>құрастырту. Ермексаз және түрлі түсті қағаздармен шығармашылық жұмыстарды орындату. (құрастыру, мүсіндеу, жапсыру)</p>	<p>бетінше таңдап, құрастыруға мүмкіндік беру. (құрастыру) Ермексазбен еркін әрекеттер жасату. (мүсіндеу)</p>
<p>Балалармен жеке жұмыс</p>	<p>сөздерде дауысты (а, ә, е, о, ұ) және кейбір дауыссыз (п-б, к-к, т-д, ж-ш, с-з) дыбыстарды анық айта білуін қалыптастыру.</p>	<p>бірнеше тік және көлденең сызықтардан заттарды салу (дуал, ағаш); -шаршының ортасына,</p>	<p>пішінін, түсі мен көлемін, ескере отырып, заттар мен ою-өрнектерді орналастыруын ынталандыру.</p>	<p>қоршаған ортадағы заттарды, кеңістікті бағдарлауды меңгерту.</p>	<p>"Көп", "біреу", "бір-бірден", "бір де біреуі жоқ" ұғымдарын ажырату дағдыларын жетілдіру.</p>

Серуенге дайындық

бұрыштарына
қазақ ою
өрнектерін
жапсыруын
жетілдіру.

Киініп-шешіну кезінде киімдерін белгілі тәртіппен киюге және шешуге жаттықтыру.
Киіміндегі ұқыпсыздықты байқап, оны өз бетінше немесе ересектердің көмегімен жоюға, қол
орамалды пайдалануға үйретуді жалғастыру.
Қатармен жұптасып жүруді, қатарды бұзбауды үйрету. Таза ауада қандай ойындар
ойнайтынын балалармен жоспарлау. (сөйлеуді дамыту, өзіне-өзі қызмет ету дағдылары, ірі
және ұсақ моториканы дамыту).

Серуен

<p>Еркін ойындар</p> <p>Балалардың сұранысы бойынша «Үш аю» ертегісін оқып беру.</p>	<p>Футбол берілген бағытта домалату. Допты аяқтарымен бір-біріне домалату дағдысын қалыптастыру; (дене шынықтыру)</p> <p>Еркін ойындар</p>	<p>Жапырақтардан құстардың бейнесін құрастырту.</p> <p>Еркін ойындар</p> <p>Қимылды ойын «Шымшықтар мен мысық»</p>	<p>Балалардың сұранысы бойынша кітаптан ертегі оқып беру. Әдебиет кейіпкерлердің әрекеттерін адамгершілік нормалары мен түсініктері тұрғысынан бағалату (көркем әдебиет)</p>	<p>Балабақша ауласында өсетін жидектерге қарап жидектердің суретін салдырту. (сурет салу)</p> <p>Еркін ойындар</p> <p>Қимылды ойын «Мысық пен тышқан»</p>
--------------------------------------------------------------------------------------	--------------------------------------------------------------------------------------------------------------------------------------------	--------------------------------------------------------------------------------------------------------------------	------------------------------------------------------------------------------------------------------------------------------------------------------------------------------	-----------------------------------------------------------------------------------------------------------------------------------------------------------

		Қимылды ойын «Кішкентай маймылдар»		Еркін ойындар	
Серуеннен оралу	Топқа оралу кезінде жылдам қатарға тұруды дағдыландыру. Асықпай бір-бірін итермей жүруді үйрету. Топта киетін аяқ киімдерін өз бетінше ауыстырып, киюін қалыптастыру. Жұмбақтар шешу, өлеңдер, әндер жаңылтпаштар, санамақтар және т.б. жаттау (көркем әрекет, дербес ойын әрекеті).				
Балалардың үйге қайтуы	Баланың киім киіп үйренуі туралы әңгіме	Үстел үстінде қалай отыратыны, қалай тамақтанатыны жайлы әңгіме	Баланың басқа балалармен қарым-қатынасы жайлы әңгіме	Баланың эмоционалды көңіл-күйі жайлы әңгіме	Баланың демалыс күні немен айналысатыны жайлы әңгіме

Тәрбиелеу - білім беру процесінің циклограммасы
Қараша айы 2024 жыл 3 апта
Ересек топ «Қарлығаш»

Күн тәртібі	Дүйсенбі 18.11.2024ж	Сейсенбі 19.11.2024ж	Сәрсенбі 20.11.2024ж	Бейсенбі 21.11.2024ж	Жұма 22.11.2024ж
Балаларды қабылдау	Қызыл телпектің қонаққа келіп қарсы алуы	Жүрекшемен қарсы алу	Көңілді әуенмен қарсы алу	Көк түсті шармен қарсы алып, аспанымыз ашық болсын деп тілек айту	Достарына сәлемдесіп, қарсы алу
Ата-аналармен әңгімелесу, кеңес беру	Бала тілінің дамуы жайлы әңгіме	Балаға ұялы телефонды көп ұстатпау туралы әңгіме	Бала десаулығы мен тазалығы жайлы әңгіме	Баланың эмоционалды көңіл күйі жайлы әңгіме	Баланың қандай дағдыларды меңгере алмай жатқаны туралы әңгімелесу
Балалардың дербес әрекеті (баяу қимылды ойындар, үстел үсті ойындары, бейнелеу әрекеті, кітаптарқарау және тағы басқа әрекеттер)	«Суреттерді құрастыр» Балаларға кез-келген табиғат құбылыстарының кесілген суреттер таратылады да, осы суреттерден бүтін суреттер	«Танып ал да, атын ата» жапырақтардың түртүсін, пішінін, атын атауға жаттықтыру; сөздік қорын молайту; ойлау қабілетін дамыту.	«Түрлі түсті жапырақтарды тізу» Түстеріне қарай кезектестіріп тізуге үйрету. Қоршаған ортамен таныстыру, сурет салу экологиялық тәрбие	«Күзгі жапырақ» тақпақ Қыстың жақын қалғанын, Жапырақтар сезгендей. Желмен ұшып барады, Жерге қонып үлгермей Балалардың тілдерін дамыту арқылы, сөздік қорын дамыту. Көркем әдебиет, дене	«Көңілді қаламдар» дидактикалық ойын. Балаларды бояулардың түстерін эмоциялы қабылдауға, қаламмен қағазға сурет салуға үйрету. Сурет салу

Бекітемін
fd

	құрастыру керектілігі түсіндіріледі. Құрастыру, қоршаған ортамен таныстыру	Қоршаған ортамен таныстыру, экологиялық тәрбие		шынықтыру	
Таңертенгі жаттығу	Қараша айына арналған таңертеңгі жаттығулар кешені ((Жалпы дамытушы жаттығулар, қимыл белсенділігі, ойын әрекеті). Әнұран орындау				
Ұйымдастырылған іс-әрекетке дайындық	Кеңістік бағыттарын өзіне қатысты анықтауды, берілген бағытта қозғалу (алға-артқа, оңға-солға, жоғары-төмен), заттарды оң қолмен солдан оңға қарай орналастыруды, заттардың өзіне қатысты орналасуын сөздермен белгілеуді дамыту (менің алдымда үстел,	Қағаздан құрастыруға үйрету: қағаздың парағын ортасынан бүктеп, шиыршықтап, ілмекке айналдыра білуін дамыту Құрастыру	Қозғалыс ортасын ескере отырып, көлік құралдарын танып және атай білуді дағдыларын қалыптастыру Қоршаған ортамен таныстыру	Тәулік бөліктері (таңертең, күндіз, кеш, түн) олардың сипаттамалық ерекшеліктері мен реттіліктері, «бүгін», «кеше», «ертең» туралы ұғымдарын кеңейту. Математика негіздері	Мінез-құлық мәдениеті мен сыпайы қарым-қатынас негіздерін қалыптастыруды жалғастыру; амандасу, қоштасудың қажеттігі туралы еске салу, ересектердің әңгімесіне араласпау, өз өтінішін сыпайы түрде білдіру, көрсеткен қызметі үшін алғыс айту. Қоршаған ортамен таныстыру

	сол жағымда орындық тұр). Математика негіздері				
Білім беру ұйымының кестесі бойынша ұйымдастырылған іс-әрекет	<p align="center">Дене шынықтыру</p> <p>Жалпы дамытушы жаттығулар.</p> <p>Негізгі қимылдар:</p> <p>өкшемен жүру; аяқтың ұшымен жүргіру; етпетімен жатып, гимнастикалық скамейка бойымен қолдарымен тартылып, алға қарай еңбектеу; заттарды қашықтыққа</p>	<p align="center">Музыка</p> <p>Билер: Жеңіл, ырғақпен қозғалуға, жұппен би қимылдарын орындауға үйренеді</p>	<p align="center">Дене шынықтыру</p> <p>Жалпы дамытушы жаттығулар.</p> <p>Негізгі қимылдар:</p> <p>аяқтың сыртқы қырымен жүру; тізені жоғары көтеріп жүргіру; тақтайдың бойымен тепе-теңдікті сақтап бойымен жүру; бір-бірінің жанына сапқа және шеңберге тұру.</p>	<p align="center">Музыка</p> <p>Билер: Жеңіл, ырғақпен қозғалуға, жұппен би қимылдарын орындауға үйренеді</p> <p align="center">Қазақ тілі</p> <p>Ойыншықтармен заттарды 4-5 сөйлеммен сипаттауға, берілген сурет бойынша оған дейінгі және одан кейінгі оқиғаны ойлап табуға баулу.</p>	<p align="center">Дене шынықтыру</p> <p>Жалпы дамытушы жаттығулар.</p> <p>Негізгі қимылдар:</p> <p>өкшемен жүру; тізені жоғары көтеріп жүргіру; етпетімен жатып, гимнастикалық скамейка бойымен қолдарымен тартылып, алға қарай еңбектеу; бір-бірінің жанына сапқа және шеңберге тұру.</p>

лақтыру				
<p>Жылдың қай мезгілі, қай айы келе жатқанын сұрау? Келесі жыл мезгілі туралы не білетіндерін айтқызу.</p> <p>Суреттер арқылы қыс мезгіліне кім қалай дайындалады сұрау? Үй жануарларына қандай күтім керекті туралы ақпарат беру.</p> <p>Төртгүлік және оның төлдері (мінезіндегі ерекшеліктер, қозғалысы, қоректенуі, адамдарға</p>	<p>Сөз және сөз ұйқастарына құрылған ойындарға қызығушылығын арттыру.</p> <p>«Кім жылдам» ойынын ойнату.</p> <p>Тәрбиеші сөз айтады.</p> <p>Балалар сөйлемге айналдырады.</p> <p>Мысалы – «Алма»-алма жедім немесе алма ол жеміс.</p> <p>(сөйлеуді дамыту)</p>	<p>«Үш торай» мультфильмін тамашалату.</p> <p>Әдеби кейіпкерлердің әрекеттеріне өзінің көзқарасын білдірту</p> <p>(көркем әдебиет)</p> <p>Ертегі желісі бойынша ұжымдық сурет салдырту</p> <p>(сурет салу).</p> <p>Қысқа дайындық. Қар тазалауға арналған күректер және т.б. Еңбек құралдарды түрлі пішіндегі және өзіне тән ерекшеліктерін ескере отырып,</p>	<p>Бүгін аптаның қай күні? Қазір тәуліктің қай бөлігі? Таңертең, күндіз, кеш, түн тәулік бөліктерін ажырату және атай білу дағдыларын қалыптастыру.</p> <p>Карточкалардан күн тәртібіндегі кезеңдердің суретін көрсетіп атату.</p> <p>(математика негіздері)</p> <p>Сазбалшықтан жасалатын ыдыстарды көрсету және жасату.</p> <p>(мүсіндеу)</p>	<p>Қысқы зообақ тақырыбы бойынша әңгіменің басы мен соңын құрастыруға үйрету.</p> <p>(сөйлеуді дамыту)</p> <p>Таңертең, күндіз, кеш, түн тәулік бөліктерін ажырату және атай білу дағдыларын қалыптастыруды жетілдіру</p> <p>(математика негіздері)</p>

<p>пайдасы), оларға күтім жасаудағы ересектердің еңбегі туралы ұғымдарын кеңейту. (қоршаған ортамен танысу)</p>		<p>үлгісі мен елестетуі бойынша көлемін сақтап мүсіндету. (мүсіндеу)</p>		
----------------------------------------------------------------------------------------------------------------------------	--	-------------------------------------------------------------------------------------	--	--

Серуенге дайындық Көрсету бойынша киімдерін киюді, қимыл белсенділігіне жағымды эмоциялық қарым-қатынас білдіруді, бұрын игерген қимылдарды өздігінен орындауды жетілдіру. Киім шкафтарын тануды қалыптастыру **(өзіне-өзі қызмет ету дағдылары, ұсақ моториканы дамыту)**

<p>Серуен</p>	<p>Балабақша ауласында ағаштардан орман бейнесін жасау. Орманда жүру ережелерін танысытыру. Ағаштарды бақылау, желдің әсерінен түскен бұтақтарды жинау. Бұтақтардан</p>	<p>Жапырақтардан ормандағы жануарларды бейнелеуді, жапсыру жұмыстарын жасату. (жапсыру, сурет салу)</p> <p>Қимылды</p>	<p>Балаларды табиғи материалдардан түрлі заттар даярлауға баулу (құрастыру)</p> <p>Орманда өмір сүретін құстар туралы ақпарат беру, суреттерін көрсету. Атауларын атап өз ойларын</p>	<p>куб, шар, цилиндр тану және атау, пішіндерді зерттеу дағдыларын жетілдіру. Балабақша ауласында кездесетін пішіндерді табу. (математика негіздері)</p>	<p>Жидектер туралы жұмбақтар шешу. Көрсен өскен желісін, Жапырағы қазтабан. Мөлдір қара жемісі, Қыста емес, жаз табам. (Қарақат)</p> <p>Бұтаға ілген үлпершек, Іші нәрлі қызыл сөл,</p>
----------------------	-------------------------------------------------------------------------------------------------------------------------------------------------------------------------	------------------------------------------------------------------------------------------------------------------------------------------	--------------------------------------------------------------------------------------------------------------------------------------------------------------------------------------------------	---------------------------------------------------------------------------------------------------------------------------------------------------------------------	-----------------------------------------------------------------------------------------------------------------------------------------------------------------------------------------

<p>отырып демалатын орын жасау. (құрастыру, қоршаған ортамен танысу)</p> <p>Қимылды ойын «Мысық пен тышқан»</p>	<p>ойын «Кішкентай маймылдар»</p>	<p>айтуды үйрету. Олар қалай өмір сүреді, немен қоректенеді зерттеу. Балабақша ауласындағы құстарды бақылату. (қоршаған ортамен танысу, сөйлеуді дамыту)</p> <p>Қимылды ойын «Шымшықтар мен мысық»</p>	<p>Дидактикалық ойын «Дауысынан таны» орман жануарларының дауыстары тану, атауды пысықтау.</p> <p>Желді бақылау. Ауа райының өзгеруі туралы айтқызу. (қоршаған ортамен танысу)</p> <p>Қимылды ойын «Қояндар»</p>	<p>Теріп алып үлгерсек. (Бүлдірген) (көркем әдебиет)</p> <p>Жидектерді санау, таразыға салып салыстыруды жасату. (математика негіздері)</p> <p>Қимылды ойын «Мекен мен балапандар»</p>
---------------------------------------------------------------------------------------------------------------------------------------	----------------------------------------------	------------------------------------------------------------------------------------------------------------------------------------------------------------------------------------------------------------------------------	---------------------------------------------------------------------------------------------------------------------------------------------------------------------------------------------------------------------------------------------------	-----------------------------------------------------------------------------------------------------------------------------------------------------------------------------------------------------------------------------

Серуеннен оралу

Топқа оралу кезінде қатарға тұруды дағдыландыру. Асықпай педагогтің артынан жүру, жұптасып жүруді үйрету. Өз шкафтарын тану дағдысын қалыптастыру. Топта киетін аяқ киімдерін өз бетінше ауыстырып, киюін үйрету. **(дербес қимыл әрекеті).**

<p>Балалардың дербес әрекеті (баяу қимылды ойындар, үстел үсті ойындары, бейнелеу әрекеті, кітаптар қарау және тағы басқа әрекеттер)</p>	<p>Кітаптар қарау. Таныс ертегі қойылымын жасату. (сөйлеуді дамыту)</p> <p>Балалардың дербес әрекеті құрастыру және шығармашылық жұмыстарын орындату. Төрт түлікке құрастыру құралдарынан қора жасату. Төрт түлікті төлдерімен жапсырту, суретін салдырту, мүсінін жасату. (құрастыру, мүсіндеу, сурет салу, жапсыру)</p>	<p>Өзінің дене бөліктерін бағдарлау және атауды жетілдіру (бас, аяқтар, қолдар). Еңбек құралдарын оң қолымен солдан оңға қарай орналастыруды пысықтау (математика негіздері)</p> <p>Балалардың қалауы бойынша еркін тақырыпта жапсыру әрекетін жасату. (жапсыру)</p>	<p>Топтағы көліктерді санату, салыстыру. Жиын жасату. (математика негіздері)</p> <p>Топтағы гүлдердің мүсінін жасау және қағаздан жасату. (мүсіндеу, жапсыру)</p> <p>«Оп оңай! Еңбек бәрін жеңбек» тақырыбында фильм көру. Өз ойларын айтқызу.</p> <p>Топтағы қыс мезгіліне дайындық жұмысын жоспарлап қатыстыру. (көркем әдебиет)</p>	<p>Жапырақтармен композицияны құрастыру кезінде заттар мен нысандардың көлемі бойынша арақатынасын ескеруін қадағалау; (жапсыру)</p> <p>Таныс ертегінің кейіпкерлерінің бейнелерін сомдауға қажетті дауыс ырғағы және тілдің қарқынын қолдану дағдыларын қалыптастыру (сөйлеуді дамыту, көркем әдебиет)</p>	<p>Балалардың қалауы бойынша дербес әрекеттер. Құрастыру және шығармашылық бағытында кітаптар қарау, әңгімелесу (сурет салу, құрастыру, мүсіндеу, жапсыру)</p>
-------------------------------------------------------------------------------------------------------------------------------------------------	-----------------------------------------------------------------------------------------------------------------------------------------------------------------------------------------------------------------------------------------------------------------------------------------------------------------------------------------	------------------------------------------------------------------------------------------------------------------------------------------------------------------------------------------------------------------------------------------------------------------------------------	-------------------------------------------------------------------------------------------------------------------------------------------------------------------------------------------------------------------------------------------------------------------------------------------------------------------------------------------------------------	---------------------------------------------------------------------------------------------------------------------------------------------------------------------------------------------------------------------------------------------------------------------------------------------------------------------------	-----------------------------------------------------------------------------------------------------------------------------------------------------------------------

Балалармен жеке жұмыс	сөздерде дауысты (а, ә, е, о, ұ) және кейбір дауыссыз (п-б, к-қ, т-д, ж-ш, с-з) дыбыстарды анық айта білуін қалыптастыру.	құрылыс материалының негізгі бөлшектері, олардың бөлшектері туралы білімді қалыптастыру, оларды түсі, шамасы бойынша тануды үйрету.	бірнеше тік және көлденең сызықтардан заттарды салу (дуал, ағаш); -шаршының ортасына, бұрыштарына қазақ ою өрнектерін жапсыру	екіқарама-қарсы және бірдей заттарды ұзындығы, ені, биіктігі мен жуандығы бойынша салыстыра білуді бекіту.	кеңістікті және уақытты бағдарлауды үйрету.
Серуенге дайындық	Киініп-шешіну кезінде киімдерін белгілі тәртіппен киюге және шешуге жаттықтыру. Киіміндегі ұқыпсыздықты байқап, оны өз бетінше немесе ересектердің көмегімен жоюға, қол орамалды пайдалануға үйретуді жалғастыру. Қатармен жұптасып жүруді, қатарды бұзбауды үйрету. Таза ауада қандай ойындар ойнайтынын балалармен жоспарлау. (сөйлеуді дамыту, өзіне-өзі қызмет ету дағдылары, ірі және ұсақ моториканы дамыту).				
Серуен	Пішіндер әнін айтқызу . «Торғай» тв (музыка) Еркін ойындар	Еркін ойындар Футбол. Берілген бағытта допты домалату. Допты аяқтарымен	Балалардың қалауы бойынша ән айту, қимылды би билету. (муызка)	Еркін ойындар Қимылды ойын «Поезд» Қимылды ойын «Жалауға қарай жүгір»	Футбол. Берілген бағытта допты домалату. Допты аяқтарымен бір-біріне домалатуды жетілдіру; (дене

		бір-біріне домалатуды қайталау; (дене шынықтыру)	Еркін ойындар		шынықтыру) Еркін ойындар
Серуеннен оралу	Топқа оралу кезінде жылдам қатарға тұруды дағдыландыру. Асықпай бір-бірін итермей жүруді үйрету. Топта киетін аяқ киімдерін өз бетінше ауыстырып, киюін қалыптастыру. Жұмбақтар шешу, өлеңдер, әндер жаңылтпаштар, санамақтар және т.б. жаттау (көркем әрекет, дербес ойын әрекеті).				
Балалардың үйге қайтуы	Бала тілінің дамуы жайлы әңгіме	Балаға ұялы телефонды көп ұстатпау туралы әңгіме	Бала десаулығы мен тазалығы жайлы әңгіме	Баланың эмоционалды көңіл күйі жайлы әңгіме	Баланың қандай дағдыларды меңгере алмай жатқаны туралы әңгімелесу

Тәрбиелеу - білім беру процесінің циклограммасы

Қараша айы 2024 жыл 4 апта

Ересек топ «Қарлығаш»

Күн тәртібі	Дүйсенбі 25.11.2024ж	Сейсенбі 26.11.2024ж	Сәрсенбі 27.11.2024ж	Бейсенбі 28.11.2024ж	Жұма 29.11.2024ж
Балаларды қабылдау	Түрлі –түсті шармен қарсы алу	Көңілді доп арқылы қарсы алу	Смайлик арқылы қарсы алу	Көңілді әуенмен қарсы алу	Жүрекшемен қарсы алу
Ата-аналармен әңгімелесу, кеңес беру	Баланың киім киіп үйренуі туралы әңгіме	Үстел үстінде қалай отыратыны, қалай тамақтанатыны жайлы әңгіме	Баланың басқа балалармен қарым-қатынасы жайлы әңгіме	Баланың эмоционалды көңіл-күйі жайлы әңгіме	Баланың демалыс күні немен айналысатыны жайлы әңгіме
Балалардың дербес әрекеті (баяу қимылды ойындар, үстел үсті ойындары, бейнелеу әрекеті, кітаптарқарау және тағы басқа әрекеттер)	Суретші қай жерде қателесті?» Балалардың ойлау қабілетін дамыту, суреттегі сәйкессіздікті таба алға үйрету. Сөйлеуді дамыту	«Айырмашылығын тап» Балаларға екі суреттің немесе заттың айырмашылығын таба білуге; өз ойын айта білуге үйрету; ақыл-ойларын дамыту; шыдамдылыққа,	«Сипап сезу арқылы санау» Сипай сезіп санау арқылы қарамай-ақ екі топтағы заттарды салыстыруға үйрету (артық, кем, тең); санау дағдыларын бекіту; салыстыруда беттестіру тәсілін қолдана білу. Математика негіздері	«Не өзгерді» ойыны Мақсаты: Көру арқылы ойлау қабілеттерін арттыру. Қоршаған ортамен таныстыру	“Сұрақ – жауап” ойыны. Сұрақтарға дұрыс, әрі тез жауап беруге дағдыландыру. Сөйлеуді дамыту

Бекітілді!
ЖМ

		досының жауабын тыңдай білуге дағдыландыру. Қоршаған ортамен таныстыру, сөйлеуді дамыту			
Таңертенгі жаттығу	Қараша айына арналған таңертенгі жаттығулар кешені ((Жалпы дамытушы жаттығулар, қимыл белсенділігі, ойын әрекеті). Әнұран орындау				
Ұйымдастырылған іс-әрекетке дайындық	Шығармашылық қиялды дамыту, көрнекілікке сүйене отырып және құрастыратын материалдарды өз бетінше таңдап, ойдан құрастыруға мүмкіндік беру. Құрастыру	Уақытты бағдарлауға үйрету Математика негіздері	Шамасы келетін жұмысты орындау кезінде балалардың бастамасын қолдау: бөлме өсімдіктеріне күтім жасау, оларды суару, жапырақтарды жинау, қыстайтын құстарды қоректендіру, еңбекке баулу. Қоршаған ортамен таныстыру	Ұлттық ойындарға баулу. Дене шынықтыру	Қарапайымдылыққа, мейірімділікке және әділдікке, ересектерге құрмет көрсетуге, кішілерге көмектесуге тәрбиелеу Адамгершілік-патриоттық тәрбие
Білім беру ұйымының кестесі бойынша ұйымдастырылған іс-әрекет	Дене шынықтыру Жалпы	Музыка Музыка тыңдау: Жоғары дыбыстарды	Дене шынықтыру Жалпы дамытушы жаттығулар.	Музыка Музыка тыңдау: Жоғары дыбыстарды ажыратуға қалыптасады. (секста,	Дене шынықтыру Жалпы дамытушы жаттығулар.

<p>адамды тушы жаттығулар.</p> <p>Негізгі қимылдар:</p> <p>адымдап жүру адымдап жүгіру етпетімен жатып, гимнастикалық скамейка бойымен қолдарымен тартылып, алға қарай еңбектеу; бір орында тұрып, оңға, солға бұрылып секіру;</p>	<p>ажыратуға қалыптасады. (секста, септима шегінде жоғары, төмен) Музыкалық шығарманы иллюстрациям ен сәйкестендіруге қалыптасады.</p>	<p>Негізгі қимылдар: адымдап жүру адымдап жүгіру заттарды қашықтыққа лақтыру (3,5–6,5 метрден кем емес), бір-бірінің жанына сапқа және шеңберге тұру.</p>	<p>септима шегінде жоғары, төмен) Музыкалық шығарманы иллюстрациямен сәйкестендіруге қалыптасады.</p> <p>Қазақ тілі Туыстық қарым- қатынасты («сіңлі», «жеңге», «жез де», «нағашы», «жиен» ,</p> <p>«бөле») білдіретін сөздерді үйрету. Өзінің отбасы, отбасылық мерекелер, отбасындағы қызықты оқиғалар, салт-дәстүрлер туралы айтуға баулу.</p>	<p>Негізгі қимылдар: адымдап жүру адымдап жүгіру бір орында тұрып, оңға, солға бұрылып секіру; заттарды қашықтыққа лақтыру (3,5–6,5 метрден кем емес),</p>
<p>Ертегіні жақсы көре ме? Қандай кейіпкерлері бар</p>	<p>Көлеңкелі театр арқылы ертегі</p>	<p>«Ай мен жұлдыз» мультфильмін тамашалау.</p>	<p>Ғажайып қоржын ойын ойнату. Әр бала қоржыннан бір</p>	<p>«Мен ертегі кейіпкері болсам» тақырыбында</p>

<p>ертегілерді тыңдағанды ұнатады? Ертегіні қалай тыңдаған ұнайды? Үстел үсті, саусақ, көлеңкелі театрмен таныстыру. Балалардың сұранысы бойынша үстел үсті театрын пайдаланып ертегі айтып беру. Балалардың өздеріне пайдалануға ертегіні қайталап айтуға немесе ойдан шығаруға мүмкіндік беру. (көркем әдебиет және сөйлеуді дамыту)</p>	<p>қойылымын тамашалату. Балалардың өздері қайталауға талпындыру. (сөйлеуді дамыту)</p> <p>Ертегі кейіпкерлерінің көлемін сақтап мүсіндету. (мүсіндеу)</p>	<p>Әдеби кейіпкерлердің әрекеттеріне өзінің көзқарасын білдірту (көркем әдебиет)</p> <p>Ұлттық бұрыштың суретін салуды ұсыну. Қазақ халқының және басқа халықтардың өнер туындыларына, киіз үйге, оның жабдықтарына сәндік-қолданбалы өнерге қызығушылықты дамыту. Заттарды тану және атауды үйрету. (сурет салу).</p>	<p>затты ұстайды, қоржыннан шығармай заттың пішінін, неден жасалғанын неге ұқсайтынын сипаттайды. Балалар сипаттауына қарай затты атап табуын үйрету. (математика негіздері)</p> <p>Қоржыннан алған заттарын мүсіндеп, суретін салдырту (мүсіндеу, сурет салу)</p>	<p>әңгіменің басы мен соңын құрастыруға үйрету. (сөйлеуді дамыту)</p> <p>Ертегі кейіпкерлерін санау, салыстыру (математика негіздері)</p>
---------------------------------------------------------------------------------------------------------------------------------------------------------------------------------------------------------------------------------------------------------------------------------------------------------------------------------------------------	--------------------------------------------------------------------------------------------------------------------------------------------------------------------------	--------------------------------------------------------------------------------------------------------------------------------------------------------------------------------------------------------------------------------------------------------------------------------------------------------------------------------------	----------------------------------------------------------------------------------------------------------------------------------------------------------------------------------------------------------------------------------------------------------------------------------	---------------------------------------------------------------------------------------------------------------------------------------------------------

Серуенге дайындық

Серуен

Көрсету бойынша киімдерін киюді, қимыл белсенділігіне жағымды эмоциялық қарым-қатынас білдіруді, бұрын игерген қимылдарды өздігінен орындауды жетілдіру. Киім шкафтарын тануды қалыптастыру **(өзіне-өзі қызмет ету дағдылары, ұсақ моториканы дамыту)**

<p>Балабақша ауласынан жапырақтар, тастар, бұтақтар жинау, санау, салыстыру зерттеу.</p> <p>Геометриялық пішіндердің қайсысына ұқсайтынын анықтату.</p> <p>(математика негіздері)</p> <p>Қимылды ойын «Хан талапай»</p>	<p>Ауа райын бақылау.</p> <p>Желдің бағытын анықтау.</p> <p>Балабақша ауласындағы құстарға жем беруді жасату.</p> <p>(қоршаған ортамен танысу)</p> <p>Қар бетінде таяқпен жолдар салу.</p> <p>Аяқтарының іздерін бақылату.</p> <p>(сурет салу)</p>	<p>Қыс мезгіліне көліктер дайындалады? Қозғалыс ортасын ескере отырып, көлік құралдарын танып және атай білу дағдыларын қалыптастыру.</p> <p>Көлік жүргізушілері ойыны</p> <p>(қоршаған ортамен танысу)</p> <p>Конструктордан көлік құрастыру дағдыларын қалыптастыру</p> <p>(құрастыру)</p>	<p>Далада не бар? Қоршаған орта заттары, олардың қасиеттері және қолданылуы туралы түсініктерін кеңейту.</p> <p>(қоршаған ортамен танысу)</p> <p>Табиғи заттардан (қардан) әр түрлі құрылымдар құрастырту</p> <p>(құрастыру)</p> <p>Қимылды ойын</p>	<p>Кітаптан балалардың сұранысы бойынша кітап оқып беру.</p> <p>(көркем әдебиет)</p> <p>Ауладағы ағаштарды санау, бақылау, салыстыру, қарларын түсіркізу</p> <p>(математика негіздері, қоршаған ортамен танысу)</p> <p>экологиялық тәрбие</p>
--------------------------------------------------------------------------------------------------------------------------------------------------------------------------------------------------------------------------------	------------------------------------------------------------------------------------------------------------------------------------------------------------------------------------------------------------------------------------------------------------------	------------------------------------------------------------------------------------------------------------------------------------------------------------------------------------------------------------------------------------------------------------------------------------------------------------	---------------------------------------------------------------------------------------------------------------------------------------------------------------------------------------------------------------------------------------------------------------------------	-------------------------------------------------------------------------------------------------------------------------------------------------------------------------------------------------------------------------------------------------------------

	Еркін ойындар	Қимылды ойын «Поезд»	Қимылды ойын «Жалауға қарай жүгір»	«Өз түсінді тап»	Қимылды ойын «Трамвай»
Серуеннен оралу	Топқа оралу кезінде қатарға тұруды дағдыландыру. Асықпай педагогтің артынан жүру, жұптасып жүруді үйрету. Өз шкафтарын тану дағдысын қалыптастыру. Топта киетін аяқ киімдерін өз бетінше ауыстырып, киюін үйрету. (дербес қимыл әрекеті).				
Балалардың дербес әрекеті(баяу қимылды ойындар, үстел үсті ойындары, бейнелеу әрекеті, кітаптарқарау және тағы басқа әрекеттер)	Саусақ ойындарын ұйымдастыру. Балаларға таныс "қуыршақты жүргізу" техникасын қолдана отырып, олардың қатысу ниеттерін дамыту. Танымал ертегі қойылымын жасату. (сөйлеуді дамыту) Дербес әрекеті құрастыру және шығармашылық	Өзінің дене бөліктерін бағдарлау және атауды (бас, аяқтар, қолдар). ойыншықтары мен оң қолымен солдан оңға қарай орналастыруын үйретіп дамыту (математика негіздері) Ұлттық бұрышта танысқан	Топтағы гүлдерді санау, салыстыру, күтім жасау құралдарын салыстыру, санату (математика негіздері) Ай мен жұлдыздың мүсінін жасату және қағаздан қиып жапсырту. (мүсіндеу, жапсыру) Өздеріне ұнайтын ертегілерді сахналату. (көркем әдебиет)	Табиғи заттардан әр түрлі құрылымдар құрастырту (құрастыру) Экологиялық тәрбие Ғажайып қоржын бейнесіне оюларды қиып жапсырту. (жапсыру)	Құрастыру және шығармашылық бағытында балалардың қалауы бойынша дербес әрекеттер жасату. Кітаптар қарау, әңгімелесу. Өздерінің ертегі кейіпкері ретінде суретін салдырту, кейіпкерлердің қолданатын құралдарын мүсіндету. Ертегі кітапшасын қолдан жасату. Әр түрлі бейнелерді қиып жапсырып сәндету.

	жұмыстарын бекіту бойынша ертегі кейіпкерлеріне арнап үйлерді құрастыру, бейнесін жасату, суретін салдырту. (құрастыру, мүсіндеу, сурет салу)	оюларын қиып жапсыруды ұйымдастыру. (жапсыру)			(сурет салу, құрастыру, мүсіндеу, жапсыру)
Балалармен жеке жұмыс	бірқалыпты, аяқтың ұшымен, тізені жоғары көтеріп жүгіру, кіші және үлкен қадаммен жүгіру, сапта бір-бірлеп, түрлі бағытта жүгіру. Түрлі тапсырмалармен жүгіру: шапшаң және баяу қарқынмен, жетекшімен	жануарлардың суретін салу дағдыларын жетілдіру; - пішінін, түсі мен көлемін, ескере отырып, заттар мен ою-өрнектерді орналастыруды үйрету.	. суреттер бойынша таныс шығармаларды тануға, сұрақтарға жауап беруді баулу.	көп", "біреу", "бір-бірден", "бір де біреуісжөк" ұғымдарын ажырату дағдыларын жетілдіру -заттардың сапалары мен қасиеттерін: сипап сезу, дәмін көру, есту арқылы тануды қалыптастыру	қоршаған ортадағы заттарды, кеңістікті бағдарлауды меңгерту.

	ауыса отырып жүгіруді қалыптастыру				
Серуенге дайындық	<p>Киініп-шешіну кезінде киімдерін белгілі тәртіппен киюге және шешуге жаттықтыру. Киіміндегі ұқыпсыздықты байқап, оны өз бетінше немесе ересектердің көмегімен жоюға, қол орамалды пайдалануға үйретуді жалғастыру.</p> <p>Қатармен жұптасып жүруді, қатарды бұзбауды үйрету. Таза ауада қандай ойындар ойнайтынын балалармен жоспарлау. (сөйлеуді дамыту, өзіне-өзі қызмет ету дағдылары, ірі және ұсақ моториканы дамыту).</p>				
Серуен	<p>Видео материал арқылы ән айтып, би билету. (музыка)</p> <p>Еркін ойындар</p>	<p>Конструктордан сандық құрастыру дағдыларын қалыптастыру (құрастыру)</p> <p>Еркін ойындар</p>	<p>Балалардың қалауы бойынша ән айту, қимылды би билету. (музыка)</p> <p>Еркін ойындар</p>	<p>Таныс ертегінің кейіпкерлерінің бейнелерін сомдауға қажетті дауыс ырғағы және тілдің қарқынын қолдану дағдыларын қалыптастыру (сөйлеуді дамыту, көркем әдебиет)</p> <p>Еркін ойындар</p>	<p>Футбол. Берілген бағытта допты домалату. Допты аяқтары мен бір-біріне домалатуды пысықтау; (дене шынықтыру)</p> <p>Еркін ойындар</p>
Серуеннен оралу	<p>Топқа оралу кезінде жылдам қатарға тұруды дағдыландыру. Асықпай бір-бірін итермей жүруді үйрету. Топта киетін аяқ киімдерін өз бетінше ауыстырып, киюін қалыптастыру. Жұмбақтар шешу, өлеңдер, әндер жаңылтпаштар, санамақтар және т.б. жаттау (көркем</p>				

	әрекет, дербес ойын әрекеті).				
Балалардың үйге қайтуы	Бала тілінің дамуы жайлы әңгіме	Балаға ұялы телефонды көп ұстатпау туралы әңгіме	Бала десаулығы мен тазалығы жайлы әңгіме	Баланың эмоционалды көңіл күйі жайлы әңгіме	Баланың қандай дағдыларды меңгере алмай жатқаны туралы әңгімелесу

**Тәрбиелеу-білім беру процесінің циклограммасы
Желтоқсан 2024-2025 1 апта**

Мектепке дейінгі ұйымы: Б.Сейсекенов атындағы ЖОББМ КММ-нің жанынан ашылған «Балерке» ШО
Топ: «Қарлығаш»
Балалардың жасы: 4-жас

Күн тәртібінің үлгісі	Дүйсенбі 02.12.2024ж	Сейсенбі 03.12.2024ж	Сәрсенбі 04.12.2024ж	Бейсенбі 05.12.2024ж	Жұма 06.12.2024ж
Балаларды қабылдау	Балаларды көтеріңкі көңіл күймен, қуыршақпен қарсы алу Күй қосу, күй күмбірі	Балаларды көтеріңкі көңіл күймен, денсаулығын тексеріп қарсы алу Күй қосу, күй күмбірі	Баланы алақан соғу арқылы қарсы алу Күй қосу, күй күмбірі	Балақай сені бүгін көңілді күн күтіп тұр деп топқа кіргізу Күй қосу, күй күмбірі	Қызыл жүрекшемен қарсы алу Күй қосу, күй күмбірі
Ата-аналармен немесе баланың басқа заңды өкілдерімен әңгімелесу, кеңес беру	Балалардың көңіл-күйі, денсаулығы жайлы әңгімелесу.	Үйдегі өзіне-өзі қызмет ету дағдыларының қалай қалыптасып жатқанын сұрау	Баланың үйдегі ойыншықтарға деген қызығушылығы жайлы сұрау	Балабақшадан кейінгі баланың өзін-өзі қалай ұстайтыны жайлы әңгімелесу	Демалыс күндердегі баланың күн тәртібі жайлы әңгімелесу
Балалардың іс-әрекеті (ойын, танымдық, коммуникативтік, шығармашылық, эксперименталдық, еңбек, қимыл, бейнелеу, дербес және басқалары)	Табиғат бұрышындағы еңбек. Тәрбиешіге гүлдерді суаруға көмектеседі. табиғат бұрышында еңбек етуге қызығушылықтарын	«Шар және цилиндр». Геометриялық денелерді танып, атап үйренеді. «Қандай пішін жетіспейді?» Математика	Әңгіме: «Менің тобым» Д/о: «Жаман-жақсы» сөздерді салыстыру арқиллы әңгіме құра алады. Коммуникативтік дағды	Балалармен жыл мезгілі, туралы әңгімелесу. Дидактикалық ойын: «Жылдың қай мезгілі екенін тап». жыл мезгілінің	Асықты белгілі бір биіктіктен лақтырып, оның тік тұрған күйінде түсуін мақсат етеді. Егер асық "омпы" түссе, ойыншы ұтысқа ие болады. Бір тұтас

	ояту. Қоршаған ортамен танысу,экологиялық мәдениет	негіздері		ерекшеліктері мен өзгерістерін айтады.Қоршаған ортамен танысу, экологиялық тәрбие	тәрбие
Ертеңгілік жаттығу	Желтоқсан айына арналған таңертеңгі жаттығулар кешені (Жалпы дамытушы жаттығулар, қимыл белсенділігі, ойын әрекеті).Әнұран орындау	Желтоқсан айына арналған таңертеңгі жаттығулар кешені (Жалпы дамытушы жаттығулар, қимыл белсенділігі, ойын әрекеті).Әнұран орындау	Желтоқсан айына арналған таңертеңгі жаттығулар кешені (Жалпы дамытушы жаттығулар, қимыл белсенділігі, ойын әрекеті).Әнұран орындау	Желтоқсан айына арналған таңертеңгі жаттығулар кешені (Жалпы дамытушы жаттығулар, қимыл белсенділігі, ойын әрекеті).Әнұран орындау	Желтоқсан айына арналған таңертеңгі жаттығулар кешені (Жалпы дамытушы жаттығулар, қимыл белсенділігі, ойын әрекеті).Әнұран орындау
Ұйымдастырылған іс-әрекетті өткізуге дайындық (бұдан әрі – ҰІӘ)	Сөйлеу қарқынын өзгертуді бекіту: ақырын, жылдам сөйлеуді меңгерту үшін тақпақтар мен жаңылтпаштар айтқызу	Баланың сөздік қорын айналасындағы өзін қоршаған ортадан тыс заттар мен құбылыстардың атауларымен кеңейту, аталған заттардың қолданылу аясы туралы балалармен талқылау.	Сахналық қойылымдарға қатысуға, таныс әдеби шығармалар, ертегілер бойынша қарапайым қойылымдарды ойнауға, образды бейнелеу үшін мәнерлілікқұралдарын (интонация, ым-ишара, қимыл) қолдануға, еркін ойындарда таныс кейіпкерлердің образын өздігінен сомдауға, оларды басқа қырынан көрсетуге (қатыгез-мейірімді, ақкөңіл-салмақты)	Жиын, оның әртүрлі түстегі, пішіндегі, өлшемдегі заттардан тұратындығы туралы түсінік беру, заттарды жұппен қою арқылы оларды санамай-ақ салыстыру негізінде тең немесе тең еместігін анықтай білу.	Екі затты үстіне және қасына қою тәсілдерін қолданып Салыстыруды пысықтау

			ынталандыру.		
Кестеге сәйкес ҮІӘ	<p>Дене тәрбиесі Жалпы дамытушы жаттығулар. Негізгі қимылдар: жан-жаққа қосалқы қадаммен (оңға және солға) жүру; сапта бір-бірден жүргіру; аяқты бірге, алшақ қойып секіру, гимнастикалық скамейканың бойымен тепе-теңдікті сақтап жүру</p> <p>Қимылды ойын: Жалауға қарап жүгіру.</p>	<p>Музыка Музыка тындау: Музыканы тындау мәдениетін сақтайды. (музыкалық шығармаларды алаңдамай соңына дейін тындау). Музыканың сипатын сезінуге үйренеді.</p>	<p>Дене тәрбиесі Жалпы дамытушы жаттығулар. Негізгі қимылдар: жан-жаққа қосалқы қадаммен (оңға және солға) жүру; сапта бір-бірден жүргіру; табан мен алақанға сүйеніп, төрт тағандап еңбектеу; бір аяқпен (оң және сол аяқты алмастыру) секіру.</p> <p>Қимылды ойын: Кешікпе Спорттық жаттығулар: Шанамен сырғанау: төбешіктен сырғанау;</p>	<p>Музыка Музыка тындау: Музыканы тындау мәдениетін сақтайды. (музыкалық шығармаларды алаңдамай соңына дейін тындау). Музыканың сипатын сезінуге үйренеді.</p> <p>Қазақ тілі Артикуляциялық және дауыс аппаратын, сөйлеуде тыныс алуды, фонематикалық естуді, анық және қалыпты қарқынмен сөйлей білуді дамыту. Қазақ тіліне тән ө, қ, ү, ұ, і, ғ дыбыстарын жеке, сөз ішінде анық айтуға баулу.</p>	<p>Дене тәрбиесі Жалпы дамытушы жаттығулар. Негізгі қимылдар: жан-жаққа қосалқы қадаммен (оңға және солға) жүру; сапта бір-бірден жүргіру; гимнастикалық скамейканың бойымен тепе-теңдікті сақтап жүру; табан мен алақанға сүйеніп, төрт тағандап еңбектеу Қимылды ойын: Тышақандар мен мысықтар</p>
Серуенге дайындық	Көрсету бойынша киімдерін киюді, қимыл белсенділігіне жағымды эмоциялық қарым-қатынас білдіруді, бұрын игерген қимылдарды өздігінен	Көрсету бойынша киімдерін киюді, қимыл белсенділігіне жағымды эмоциялық қарым-қатынас білдіруді, бұрын игерген қимылдарды	Көрсету бойынша киімдерін киюді, қимыл белсенділігіне жағымды эмоциялық қарым-қатынас білдіруді, бұрын игерген қимылдарды өздігінен	Көрсету бойынша киімдерін киюді, қимыл белсенділігіне жағымды эмоциялық қарым-қатынас білдіруді, бұрын игерген қимылдарды	Көрсету бойынша киімдерін киюді, қимыл белсенділігіне жағымды эмоциялық қарым-қатынас білдіруді, бұрын игерген қимылдарды өздігінен

	орындауды жетілдіру. Киім шкафтарын тануды қалыптастыру (өзіне-өзі қызмет ету дағдылары, ұсақ моториканы дамыту	өздігінен орындауды жетілдіру. Киім шкафтарын тануды қалыптастыру (өзіне-өзі қызмет ету дағдылары, ұсақ моториканы дамыту	орындауды жетілдіру. Киім шкафтарын тануды қалыптастыру (өзіне-өзі қызмет ету дағдылары, ұсақ моториканы дамыту	өздігінен орындауды жетілдіру. Киім шкафтарын тануды қалыптастыру (өзіне-өзі қызмет ету дағдылары, ұсақ моториканы дамыту	орындауды жетілдіру. Киім шкафтарын тануды қалыптастыру (өзіне-өзі қызмет ету дағдылары, ұсақ моториканы дамыту
Серуен	<p>Қыс басындағы табиғаттағы өзгерістер туралы түсініктерін қалыптастыру (күн қысқарады, түн ұзарады);</p> <p>— Қыс мезгілінің басындағы қысқа тән белгілерді көре білу және өлең жолдарынан таба білу.</p> <p>— Бақылау барысы: Көркем сөз Желтоқсан - қыстың алғашқы айы. Қоңыр бұлт астынан күн әлсіз сығалайды. Сондықтан да қысты «түнжыр қыс деп атайды». Күн қысқа, түн ұзақ, бұл айда күн көзі сирек көрінеді. Желтоқсанда түнде қатты аяз болады, өзендер мен көлдерде</p>	<p>қыс мезгіліндегі бақшада болатын өзгерістермен таныстыру;</p> <p>— зерттеу қызметіне деген қызығушылықта-рын арттыру.</p> <p>Бақылау барысы</p> <p>Көркем сөз .</p> <p>Далада қар болрайды, Ақ мамыққа орайды. Мұз болады қатады, Жып-жылтыр болып жатады. Аралайды бақшаны, Үзілмейді жақсы әні. Гүлденеді бақшалар, Жауса-жаусын ақша қар.</p> <p>Қыстың келуімен бақшалықта қандай өзгерістер пайда болды? ? (барлық</p>	<p>Қыстап қалатын құстар жайлы білімдерін толықтыру;</p> <p>— Қыс мезгіліндегі құстардың мінез-құлықтарындағы өзгешеліктер туралы түсініктерін қалыптастыру;</p> <p>— құстарға қамқор болуға тәрбиелеу.</p> <p>Бақылау барысы</p> <p>Көркем сөз Торғайларды қорға. Ө. Ақыпбекұлы Шыр-шыр еткен торғайды Қорғамасаң болмайды. Кіп-кішкене торғайлар Ағаштарды қорғайды. Таспен атып торғайды, Ұя бұзған оңбайды. Құс өкпелеп кетеді, Бақшамызға қонбайды. Тәрбиеші балармен</p>	<p>- <i>Қардың қасиеттері туралы түсініктерін қалыптастыру;</i></p> <p>— <i>Қардың түсуі туралы білімдерін молайту;</i></p> <p>— <i>әдемілікке деген сезімдерін тәрбиелеу.</i></p> <p>Бақылау барысы</p> <p>Көркем сөз «Қыс»</p> <p>Т. Молдағалиев</p> <p>Жауа-жауа, қар жауып көп, Шұқырларға толады. Иығыңа қонады кеп, Мойнына да қонады. Жауып бітер қарды тосып, Үйіңе де сыймайсың, Табиғаттың ақ көрпесін Басуға да қимайсың</p> <p>Тәрбиеші балаларға</p>	<p>— ағаштар туралы білімдерін молайту;</p> <p>— ағаштардың қысқы бейнесін бақылауды жалғастыру</p> <p>Бақылау барысы</p> <p>Көркем сөз «Қыс»</p> <p>Р.Сәбитұлы</p> <p>Қар жамылды бақтарым Қыратым да, сайым да. Тағыпты қыс ақ қарын, Үкі етіп қайыңға. Бүркеніп ақ желекті, Жарқырайды маңайым. Ойға шомып теректің, Ақ шалыпты самайын.</p> <p>Тәрбиеші балаларға сұрақтар қояды:</p> <p>♦ Ағаштардың жазғы бейнесі қандай еді??</p> <p>♦ Күзде қандай болды?</p> <p>♦ Қазіргі бейнесі қандай?</p>

<p>қалың мұз қатады. Балаларға сұрақтар: <i>желтоқсан айы қай айдан соң келеді?</i> <i>қараша айына қарағанда балабақша ауласында қандай өзгерістер болды?</i> Күз мезгілімен салыстырғанда адамдар киімінде қандай өзгерістер пайда болды? Біздің ауладан қыс белгілерін іздеп табындар? Еңбек Ағаштар түбін қармен көму.. <i>Мақсаты: тірі табиғатқа деген көмек көрсету ықыласын арттыруға тәрбиелеу..</i> Қимылды ойындар: Қар лақтырып ойнау <i>Мақсаты: затты лақтыру дағдыларын бекіту.</i> Бір аяқпен секіру. <i>Мақсаты: тепе-теңдікті сақтауға баулу.</i> Жаттығу ойындары: Қозғалыстарын дамыту.</p>	<p><i>жерді қар басты.)</i> өсімдіктер үшін қардың қандай пайдасы бар? (<i>аяз бен желден сақтайтын «көрпе»</i>) бақшалықта қар көп болса, ол-жақсыма, жаман ба? (<i>жақсы, себебі жерде ылғал мол болады</i>) Қар бақшалықтың барлық бөлігінде тегіс жата ма? (<i>жоқ, тегіс жерлерде бірыңғай болады, ал биік жерлер мен ылди жерлерде әртүрлі жиналады</i>) Қар ғимарат жанында көп жинала ма, әлде орталықта ма? (<i>ғимарат жанында</i>) неліктен? (<i>соққан жел орталықтағы қарды ғимарат жанына ысырады.</i>) Зерттеу жұмысы Бақшаның әртүрлі бөлігіндегі қар қалыңдығын қар</p>	<p>әңгімелесу өткізеді. Біздерде жылы жаққа ұшпай қалған құстарды қалай атаймыз?(<i>қыстап қалатын құстар</i>) Қыстап қалатын құстар мен ұшып кететін құстардың қандай айырмашылығы бар? (<i>қыстап қалатын құстардың мамықтары қалың және тұмсықтары мықты борлады.</i>) Қыстап қалатын қандай құстарды білесіңдер? (<i>торғай, қарға, тоқылдақ, сауысқан, кептер</i>) Торғайлар қыста немен қоректенеді? (<i>дәндермен, қалдықтармен.</i>) Қыстап қалған құстарды неге тамақтандыру керек? (<i>қыста құстарға азық жетіспейді, ал, егер олар тоқ болса аязға тоңбайды.</i>) Құстарды бақылаған кезде олардың мінез-құлықтарынан нені</p>	<p>сұрақ қояды. ♦ Ауа-райы қандай болғанда қар жабысқақ болады? ♦ Аяқ астында қар неге сықырлайды? ♦ Қар неге ұлпа болады? ♦ Айналаға қарандаршы, қандай әсем көрністерді көріп тұрсындар? (<i>айнала аппақ, қар беті тап-таза т.б.</i>) Зерттеу жұмысы Ұшып келе жатқан қарды парақ бетіне қондыру, қардың қасиеттерін анықтау (ұлпа, мамық). Еңбек: өз алаңындағы ағаш түптерін қармен көму. <i>Мақсаты: бір мақсатта, бірлесе жұмыс істеу дағдыларын дамыту</i> Қимылды ойын «Ыстық-суық».</p>	<p>♦ Кімнің есінде, ағаштар жапырағын неге түсіреді? Зерттеу жұмысы Алма ағашы мен қайың ағашының қысқы тұрқын салыстыру Еңбек Жолды қардан тазалау. <i>Мақсаты: аула қараушыға көмектесу.</i> Қимылды ойын: «Кім аққалаға бұрын жетеді?» <i>Мақсаты: доға астынан еңбектеп өту дағдыларын жетілдіру.</i></p>
-------------------------------------------------------------------------------------------------------------------------------------------------------------------------------------------------------------------------------------------------------------------------------------------------------------------------------------------------------------------------------------------------------------------------------------------------------------------------------------------------------------------------------------------------------------------------------------------------------------------------------------------------------------------------	---------------------------------------------------------------------------------------------------------------------------------------------------------------------------------------------------------------------------------------------------------------------------------------------------------------------------------------------------------------------------------------------------------------------------------------------------------------------------------------------------------------------------------------------------------------------------------------------------------------------------------	------------------------------------------------------------------------------------------------------------------------------------------------------------------------------------------------------------------------------------------------------------------------------------------------------------------------------------------------------------------------------------------------------------------------------------------------------------------------------------------------------------------------------------------------------------------------------------------------------------------------------------------------------------------------------------	---------------------------------------------------------------------------------------------------------------------------------------------------------------------------------------------------------------------------------------------------------------------------------------------------------------------------------------------------------------------------------------------------------------------------------------------------------------------------------------------------------------------------------------------------------------------------	----------------------------------------------------------------------------------------------------------------------------------------------------------------------------------------------------------------------------------------------------------------------------------------------------------------------------------------------------------------

Мақсаты: тепе-теңдікті сақтап қозғалыс жасағанда өз-өзін сақтандыруға үйрету.

өлшеуіш құралмен өлшеу..
Еңбек: қардан құрлыс тұрғызу
Мақсаты: қардан әртүрлі денелер жасауға үйрету;
— Достық қарым-қатынасқа тәрбиелеу.
Қимылды ойындар: «Қу түлкі».
Мақсаты: балаларды байқампаздыққа, алғырлыққа баулу, тапсырманы дұрыс орындауларын бақылау.

байқадыңдар?.
(өздерінің азықтарын нан ұсақтары мен қалдықтарды, дәндерді тез табады.
Тұмсықтарын қанаттарының астына тығып суықтан қорғанады)
♦ Торғайлар неге адамдарға жақын маңға қоныстанады? (себебі адамдар жанында азық көп болады)
Торғай, торғай, торғайсың,
Жақын келіп қонғайсың.
Жем шашайын тере ғойғ
Сонда суыққа тоңбайсың.
Еңбек қызметі
Құстар қонақтайтын, жем шашатын жерді қардан тазалау.
Мақсаты: еңбекке деген ықыластарын арттыру.
Қимылды ойын «Нысанаға тигіз».
Мақсаты: қиын бара жатқан заттың

Мақсаты: тәрбиешінің белгісі бойынша әрекет етуге үйрету

			бағытын бақылау, қозғалыстың дұрыс орындалуын есептей білу.		
Серуеннен оралу	Топқа оралу кезінде қатарға тұруды дағдыландыру. Асықпай педагогтің артынан жүру, жұптасып жүруді үйрету. Өз шкафтарын тану дағдысын қалыптастыру. Топта киетін аяқ киімдерін өз бетінше ауыстырып, киюін үйрету. (дербес қимыл әрекеті).	Топқа оралу кезінде қатарға тұруды дағдыландыру. Асықпай педагогтің артынан жүру, жұптасып жүруді үйрету. Өз шкафтарын тану дағдысын қалыптастыру. Топта киетін аяқ киімдерін өз бетінше ауыстырып, киюін үйрету. (дербес қимыл әрекеті).	Топқа оралу кезінде қатарға тұруды дағдыландыру. Асықпай педагогтің артынан жүру, жұптасып жүруді үйрету. Өз шкафтарын тану дағдысын қалыптастыру. Топта киетін аяқ киімдерін өз бетінше ауыстырып, киюін үйрету. (дербес қимыл әрекеті).	Топқа оралу кезінде қатарға тұруды дағдыландыру. Асықпай педагогтің артынан жүру, жұптасып жүруді үйрету. Өз шкафтарын тану дағдысын қалыптастыру. Топта киетін аяқ киімдерін өз бетінше ауыстырып, киюін үйрету. (дербес қимыл әрекеті).	Топқа оралу кезінде қатарға тұруды дағдыландыру. Асықпай педагогтің артынан жүру, жұптасып жүруді үйрету. Өз шкафтарын тану дағдысын қалыптастыру. Топта киетін аяқ киімдерін өз бетінше ауыстырып, киюін үйрету. (дербес қимыл әрекеті).
Балалардың дербес іс-әрекеті (қимылдық, ұлттық, сюжетті-рөлдік, үстел үсті-баспа және басқа ойындар), бейнелеу іс-әрекеті, кітап қарау және басқалары)	 «Шеберін-ай Аяздың!» М. Жаманбалинов Шеберін-ай аяздың: Суреттерді әр үйге, Әйнектерді қағаз ғып, Әйнектердің бәріне,	 «Үш аю», «Түлкі мен тырна» ертегілерін естеріне түсіру. Сахналық	 Ересек адамдарға біз қалай көмектесеміз? Мысалы анамыз бен әжемізге? Балалардың пікірлерін тыңдау. Қыс	 Терең қарап бүгінгі ауа райын бақылау. Баланың сөздік қорын айналасындағы өзін қоршаған ортадан	Ертегі кейіпкерлерінің киімдерін сыйлыққа беріп жібергенін айтып, көрсету. Өз бетінше таңдап кигенсоң ойындар ойнату. Еркін ойындарда таныс кейіпкерлердің образын өздігінен сомдауға, оларды басқа қырынан көрсетуге (қатыгез-

Әшекейлеп қойыпты,
Түнде салып береді,
Бірнеше ою ойыпты
Көзі қалай көреді?
Тақпақты жаттату,
Сөйлеу қарқынын
өзгертуді бекіту:
ақырын, жылдам
сөйлеуді меңгерту үшін
тақпақтар мен
жаңылтпаштар айтқызу.
Қыс туралы
жаңылтпашты қайталап
айтуын ұйымдастыру
(сөйлеуді дамыту)



Терезеге қарап, аяздың
салған өрнектерін салу,
балалардың қалауы
бойынша бояу немесе
қаламдарды пайдалану.
(сурет салу)

қойылымдарға
қатысуға, таныс
әдеби шығармалар,
ертегілер бойынша
қарапайым
қойылымдарды
ойнауға, образды
бейнелеу үшін
мәнерлілік
құралдарын
(интонация, ым-
ишара, қимыл)
қолдануға
ынталандыру.
(көркем әдебиет)



Геометриялық
фигураларды
(дөңгелек, үшбұрыш,
төртбұрыш) және
денелерді (куб, шар,
цилиндр) танып, атай
білуге үйрету
Ермексаздан
фигураларды жасату.
(математика
негіздері)

мезгілінде ата
аналарына қалай
көмектесуге болатын
бейнеленген суреттер
бойынша толықтырып
әңгімелету.
Артикуляциялық
аппаратты жетілдіру.
Ойын «Тілді жалпақ
қыл»
(сөйлеуді дамыту,
көркем әдебиет)

«Аналарымыздың
көмекшілеріміз»
айдарымен
ою элементтерінің
ретін, олардың
арасындағы
арақашықтықты
сақтауды, пішінін
ескере отырып, ұлттық
ою-өрнектермен
тұрмыстық заттарды,
ыдыстарды безендіру
дағдыларын дамыту.
(жапсыру)

тыс заттар мен
құбылыстардың
атауларымен
кеңейту, аталған
заттардың қолданылу
аясы туралы
балалармен
талқылау.
(сөйлеуді дамыту)
Балалардың қалауы
бойынша терезеден
көрген заттарын
немесе
құбылыстардың
суретін салу,
салуды қағаздан
қиып жапсыру.

мейірімді, ақкөңіл-
салмақты)
ынталандыру.
(көркем әдебиет)
«Ғажайып қоржын»
ойынын ойнату.
Қоржынның ішіндегі
геометриялық
пішіндерді сипап сезу
арқылы зерттеуіне
жағдай жасау. Атауын
айту дағдысын дамыту.
(математика негіздері)

Балалармен

жеке

Тілдегі




сөйлеу қарқынын


сөздерде дауысты

екі тең немесе тең

Сан. "Көп", "біреу",

<p>дыбыстарды дұрыс айта білуін және зейін қойып тыңдауын жетілдіру.</p>	<p>өзгерте білуге үйрету: баяу сөйлеу. -суреттер бойынша таныс шығармаларды тануға, сұрақтарға жауап беруге үйрету</p>	<p>(а, ә, е, о, ұ) және кейбір дауыссыз (п-б, к-қ, т-д, ж-ш, с-з) дыбыстарды анық айта білуін қалыптастыру.</p>	<p>емес заттар тобын салыстыра білу, бір топтағы заттарды екінші топтағы заттарға беттестіру және тұстастыру тәсілдерін пайдалануды үйрету.</p>	<p>"бір-бірден", "бір де біреуі жоқ" ұғымдарын ажырату дағдыларын жетілдіру.</p>
--------------------------------------------------------------------------	----------------------------------------------------------------------------------------------------------------------------	-----------------------------------------------------------------------------------------------------------------	-------------------------------------------------------------------------------------------------------------------------------------------------	----------------------------------------------------------------------------------

<p>Балалардың дербес іс-әрекеті (қимылдық, ұлттық, сюжетті-рөлдік, үстел үсті-баспа және басқа ойындар), бейнелеу іс-әрекеті, кітап қарау және басқалары)</p>	<p> Күзде кептіріп қойған өсімдіктерді жапсырып, оның біріне қырауды бейнелету. Жапсыруда бірізділікті ескере отырып, жапсыру дағдыларын қалыптастыру (жапсыру) Ақ түсті ермексаздан далада қардан құрастырылған қамалдарды жасату. (мүсіндеу) «Кім тез жинайды» ойыны арқылы топтағы ойыншықтардан жиын</p>	<p>Қағаздың бұрыштарын және қырларын біріктіру, бөлшектерді өзара желімдеп, қысқы табиғат тақырыбында композиция құрастыруды үйрету (құрастыру) Кітаптардан қыс мезгілі туралы  суреттерді қарату. Суреттер бойынша ойдан ертегі құрастыруға мүмкіндік беру</p>	<p>Балаларды орталықтарға бөлу. Далада жасаған аққалаларын қағаздан қиып жапсыруды үйрету. (жапсыру) Сюжетті композицияларды салу кезінде әрбір затқа тән ерекшеліктерді, олардың бір-біріне арақатынасын беруді жетілдіру. Қалауы бойынша еркін тақырыпта сурет салдыру. (сурет салу) Аққаланың мүсінін</p>	<p> Әртүрлі көлік құралдары мен оларды басқаратын адамдар туралы білімдерін жетілдіру. Қысқы көліктер туралы білімдерін жетілдіру. Шана шаңғы туралы не білетіндерін сұрау. (қоршаған ортамен танысу) Шананы мүсіндеуде бірнеше бөліктердің пропорцияларын сақтау, бөліктерді біріктіру және</p>	<p>Ертегі кітаптарын қарау. кітаптан балалардың қалаған ертегілерін оқып беру, үстел үсті театры арқылы көрсету. Өздерінің айтуына жағдай жасау. (сөйлеуді дамыту) Оқылған ертегі желісі негізінде көлемді пішіндер мен қарапайым композицияларды мүсіндеуге қызығушылығын арттыру. Мүсіндеуде қауіпсіздік ережелерін сақтауын қадағалау.</p>
---------------------------------------------------------------------------------------------------------------------------------------------------------------	-------------------------------------------------------------------------------------------------------------------------------------------------------------------------------------------------------------------------------------------------------------------------------------------------------------------------------------------------------------------------------------------------------	---------------------------------------------------------------------------------------------------------------------------------------------------------------------------------------------------------------------------------------------------------------------------------------------------------------------------------------------------------	----------------------------------------------------------------------------------------------------------------------------------------------------------------------------------------------------------------------------------------------------------------------------------------------------------------------	---------------------------------------------------------------------------------------------------------------------------------------------------------------------------------------------------------------------------------------------------------------------------------------------------------------------------------------------------------------------------------------------	---------------------------------------------------------------------------------------------------------------------------------------------------------------------------------------------------------------------------------------------------------------------------------------------------------------------------------------------------

	<p>жасату. (математика негіздері)</p>	<p>арқылы ызың және үнді (р, л) дыбыстарды анық айтуға жаттықтыру (Сөйлеуді дамыту)</p> <p>Балалардың қалауы бойынша «Түлкі мен ешкі» ертегі желісі бойынша шығармашылықпен жұмыстар жасауын дамыту. (жапсыру және сурет салу, мүсіндеу)</p>	<p>жасату (мүсіндеу)</p> 	<p>орналастыруды, қолдануды үйрету. (мүсіндеу)</p> <p>Жеке заттарды және бірдей заттарды қайталап салу және олардың қасына басқа заттарды бейнелеу арқылы сюжеттік композиция құрумен қар жауып тұрған кездегі аққаланың суретін салу. (сурет салу)</p>	<p>(мүсіндеу) Балалардың қалауы бойынша ертегі кейіпкерлерін жапсыру. (жапсыру)</p> <p>Шығармашылық қиялды дамыту, көрнекілікке сүйене отырып және құрастыратын материалдарды өз бетінше таңдап, ойдан құрастыруға мүмкіндік беру. Ертегі желісіне жетпей қалған кейіпкерді мүсіндеуді басқару. (құрастыру)</p>
<p>Балалардың қайтуы</p>	<p>Ата-аналарға кеңес үйде ойын бұрышын ұйымдастыру.</p>	<p>Психолог кеңесі. (Жеке балаларға)</p>	<p>Балалар отбасында өздері не істей алатындары туралы әңгімелесу.</p>	<p>Кеңес: Бала өміріндегі ойыншықтың маңызы.</p>	<p>Жобаны таныстыру: «Көңілді қыс» тақырыбына қолдан жасалған бұйымдардан, суреттерден көрме ұйымдастыру.</p>

Тәрбиелеу-білім беру процесінің циклограммасы
Желтоқсан 2024-2025 2-апта

Мектепке дейінгі ұйымы: **Б.Сейсекенов атындағы ЖОББМ КММ-нің жанынан ашылған «Балерке» ШО**

Топ: **«Қарлығаш»**

Балалардың жасы: **4-жас**

Күн тәртібінің үлгісі	Дүйсенбі 09.12.2024ж	Сейсенбі 10.12.2024ж	Сәрсенбі 11.12.2024ж	Бейсенбі 12.12.2024ж	Жұма 13.12.2024ж
Балаларды қабылдау	Әсем әуенмен қарсы алу Күй қосу,күй күмбірі	Көтеріңкі көңіл күймен қарсы алу Күй қосу,күй күмбірі	Саусақ театрының кейіпкерлері арқылы қарсы алу Күй қосу,күй күмбірі	Смайлик арқылы қарсы алу Күй қосу,күй күмбірі	Достық тілегімен қарсы алу Күй қосу,күй күмбірі
Ата-аналармен немесе баланың басқа заңды өкілдерімен әңгімелесу, кеңес беру	Баланың үйдегі көңіл күйін сұрау	Баланың бойындағы өзгерістер мен ерекшеліктер жайлы әңгіме	Баланың тәртібі мен денсаулығы жайлы әңгіме	Баланың қалай бейімделіп,не үйреніп жатқаны туралы әңгіме	Баланың тілдік дамуы жайлы әңгіме
Балалардың іс-әрекеті (ойын, танымдық, коммуникативтік, шығармашылық, эксперименталдық, еңбек, қимыл, бейнелеу, дербес және басқалары)	«Қағаз бетінде бағдарлау Өзінің дене бөліктерінің орналасуына қарай бағдарлайды Математика негіздері	«Менің туған өлкем.» ҚР-ның бас қаласы Астана туралы біледі, балалар мемлекеттік мерекелерге қатысады. Бір тұтас тәрбие	Егер адасып қалсам не істеу керек? Көмек шақыру керек пе немесе тұру керек пе? Әңгіме жүргізу,қауіпсіздік ережелеріне үйрету Қауіпсіздік ережелері	Ойын «Кімнің заттары?» (жақын адамдарының заттарын анықтай алады) Сөйлеуді дамыту	Ойын: «Қазақстан қалалары»; Альбомдар,сюжетті картиналар қарастыру,ірі құрылыс материалдарымен ойындар Құрастыру,бір тұтас тәрбие
Ертеңгілік жаттығу	Желтоқсан айына арналған таңертеңгі	Желтоқсан айына арналған таңертеңгі	Желтоқсан айына арналған таңертеңгі	Желтоқсан айына арналған таңертеңгі	Желтоқсан айына арналған таңертеңгі



	жаттығулар кешені (Жалпы дамытушы жаттығулар, қимыл белсенділігі, ойын әрекеті). Әнұран орындау	жаттығулар кешені (Жалпы дамытушы жаттығулар, қимыл белсенділігі, ойын әрекеті). Әнұран орындау	жаттығулар кешені (Жалпы дамытушы жаттығулар, қимыл белсенділігі, ойын әрекеті). Әнұран орындау	жаттығулар кешені (Жалпы дамытушы жаттығулар, қимыл белсенділігі, ойын әрекеті). Әнұран орындау	жаттығулар кешені (Жалпы дамытушы жаттығулар, қимыл белсенділігі, ойын әрекеті). Әнұран орындау
Ұйымдастырылған іс-әрекетті өткізуге дайындық (бұдан әрі – ҮІӘ)	Балаларды геометриялық фигураларды (дөңгелек, үшбұрыш, төртбұрыш) және денелерді (куб, шар, цилиндр) танып, атай білуге үйрету, геометриялық пішіндерді көру және сипап сезу арқылы зерттеуіне жағдай жасау	Кеңістік бағыттарын өзіне қатысты анықтау, берілген бағытта қозғалу (алға-артқа, оңға-солға, жоғары-төмен), заттарды оң қолмен солдан оңға қарай орналастыру, заттардың өзіне қатысты орналасуын сөздермен белгілеуді дамыту (менің алдымда үстел, сол жағымда орындық тұр).	Тәулік бөліктері (таңертең, күндіз, кеш, түн) олардың сипаттамалық ерекшеліктері мен реттіліктері, «кеше», «ертең» туралы ұғымдарын кеңейту.	Жеке заттарды және бірдей заттарды қайталап салу және олардың қасына басқа заттарды бейнелеу арқылы сюжеттік композицияларды салуды. Сюжетті композицияларды салу кезінде әрбір затқа тән ерекшеліктерді, олардың бір-біріне арақатынасын беруді жетілдіру.	Бірнеше бөліктерден заттарды мүсіндеу, оларды орналастыру, пропорцияларды сақтау, бөліктерді біріктіруді қолдануды үйрету. Көлемді пішіндер мен қарапайым композицияларды мүсіндеуге қызығушылығын арттыру.
Кестеге сәйкес ҮІӘ	Дене тәрбиесі <u>Жалпы дамытушы жаттығулар.</u> Негізгі қимылдар: жан-жаққа қосалқы қадаммен (оңға және солға) жүру; шеңбер бойымен	Музыка <u>Ән айту:</u> Ре-си бірінші октава шегінде мәнерлеп ән айтуға, әнді созып, қимылдармен үйлестіріп айтуға қалыптасады.	Дене тәрбиесі <u>Жалпы дамытушы жаттығулар.</u> Негізгі қимылдар: жан-жаққа қосалқы қадаммен (оңға және солға) жүру; шеңбер бойымен	Музыка <u>Ән айту:</u> Ре-си бірінші октава шегінде мәнерлеп ән айтуға, әнді созып, қимылдармен үйлестіріп айтуға қалыптасады.	Дене тәрбиесі <u>Жалпы дамытушы жаттығулар.</u> Негізгі қимылдар: жан-жаққа қосалқы қадаммен (оңға және солға) жүру; шеңбер бойымен

	жүргіру; оң және сол қолымен көлденең қойылған нысанаға (2–2,5 метр қашықтықтан) лақтыру; екеуден, үшеуден бірінің артынан бірі қатарға тұру <u>Қимылды ойын:</u> Өз түсінді тап	Шеңбер бойымен ән айтып жүруге үйренеді.	жүргіру; табан мен алақанға сүйеніп, төрт тағандап еңбектеу; екеуден, үшеуден бірінің артынан бірі қатарға тұру <u>Қимылды ойын:</u> Автобус <u>Спорттық жаттығулар:</u> Шанамен сырғанау: бір-бірін сырғанату, шанамен төбешікке көтерілу	Шеңбер бойымен ән айтып жүруге үйренеді. Қазақ тілі Ұжымдық әңгімеге қатысуға, әңгімелесушінің сөзін бөлмей, кезекпен сөйлеуге баулу. Шағын өлеңдер, санамақтар, жаңылтпаштар, тақпақтар жаттату, жұмбақтар шешкізу	жүргіру; оң және сол қолымен көлденең қойылған нысанаға (3–4 метр қашықтықтан) лақтыру; екеуден, үшеуден бірінің артынан бірі қатарға тұру <u>Қимылды ойын:</u> Өз түсінді тап
Серуенге дайындық	Көрсету бойынша киімдерін киюді, қимыл белсенділігіне жағымды эмоциялық қарым- қатынас білдіруді, бұрын игерген қимылдарды өздігінен орындауды жетілдіру. Киім шкафтарын тануды қалыптастыру (өзіне-өзі қызмет ету дағдылары, ұсақ моториканы дамыту	Көрсету бойынша киімдерін киюді, қимыл белсенділігіне жағымды эмоциялық қарым-қатынас білдіруді, бұрын игерген қимылдарды өздігінен орындауды жетілдіру. Киім шкафтарын тануды қалыптастыру (өзіне- өзі қызмет ету дағдылары, ұсақ моториканы дамыту	Көрсету бойынша киімдерін киюді, қимыл белсенділігіне жағымды эмоциялық қарым- қатынас білдіруді, бұрын игерген қимылдарды өздігінен орындауды жетілдіру. Киім шкафтарын тануды қалыптастыру (өзіне-өзі қызмет ету дағдылары, ұсақ моториканы дамыту	Көрсету бойынша киімдерін киюді, қимыл белсенділігіне жағымды эмоциялық қарым- қатынас білдіруді, бұрын игерген қимылдарды өздігінен орындауды жетілдіру. Киім шкафтарын тануды қалыптастыру (өзіне-өзі қызмет ету дағдылары, ұсақ моториканы дамыту	Көрсету бойынша киімдерін киюді, қимыл белсенділігіне жағымды эмоциялық қарым- қатынас білдіруді, бұрын игерген қимылдарды өздігінен орындауды жетілдіру. Киім шкафтарын тануды қалыптастыру (өзіне-өзі қызмет ету дағдылары, ұсақ моториканы дамыту
Серуен	Аула тазалаушының еңбегін бақылауды жалғастыру;	Ағаштар туралы білімдерін бекіту; Салыстыру,	Қарғалардың қысқы тіршілігін бақылау; Басқа құстардан	өлі табиғат туралы білімдерін байыту; табиғат	көпшілік көліктері туралы білімдерін тиянақтау, жолда жүру

<p>Сөздік қорларын байыту;</p> <p>1. Үлкендер еңбегіне деген сүйіспеншілік және күмет сезіміне тәрбиелеу;</p> <p>2. Табиғатқа және айнала қоршаған ортаға деген сүйіспеншіліктерін арттыру</p> <p>Бақылау барысы Тәрбиеші балаларға сұрақтар қояды:.</p> <p>♦ Аула тазалаушы қыста балабақша ауласында не істейді?</p> <p>♦ Жұмыс үшін ол қандай құралдарды пайдаланады?</p> <p>♦ Ағаштарды аяздан қорғау үшін ол не істейді?</p> <p>♦ Аула тазалаушы жұмысы адамдар және табиғат үшін керек пе?</p> <p>Еңбек Қуыршақ үшін қардан құрлыс тұрғызу. Мақсаты: — бірлесе жұмыс істеуге үйрету;</p>	<p>сараптау, қортынды жасай білулерін дамыту.</p> <p>Бақылау барысы Көркем сөз «Ағаштар» М.Әлімбаев Қысында да шырайлы, Жасыл шырша ұнайды. Түні бойы жауды қар, Салбырады сәнді тал. Тау баурайы төменде, Өседі жас емендер. Ауыл сәні терек, Терек егу керек. Сырғалы қайың, ақ қайың, Баптайын, күтіп, сақтайын. Басқа ағашпен аралас, Жайқалады қарағаш Көк қарағай, қарағай, Мейірбанды анадай, Көкке бойын созады, Көпке қолын созады. Балаларға сұрақтар: ♦ Сендер тыңдаған өлең жолдарында</p>	<p>айырмашылығын табу. (сыртқы түрі, дауысы, жүрісі). Бақылау барысы</p> <p>Көркем сөз Құстар қыста тонады Ө. Ақыпбеков Мақсаты: Құстар қыста тонады, Жоқ киетін ішігі. Желде қатты соғады, Қарды көзге ұшырып. Қалатындай қайта ұшпай, Ұя тапса шаттанып. Жем іздейді байғұстар, Қардың астын ақтарып. Балаларға сұрақтар: * Балалар, сендер қарғаның қалай дыбыстайтынын білесіңдер ме? (қар...қар). * Қарғаның түсі қандай? * Оның басқа құстардан қандай айырмашылығы бар? * Иә, қарға қыстап қалатын құс. Ол көбіне ағаштың басына шығып, айналаны</p>	<p>құбылыстарына деген қызығушылықтарын қалыптастыру. Бақылау барысы Көркем сөз Ұйытқыма жел Ө. Ақыпбекұлы Ұбырып-шұбырып, Ұйтқиды құбылып. Ұлпадай ақ қарды, Ұршықтай үйіріп. Ұлиды қасқырдай, Ұйтқып көз аштырмай. Екпіндей соғады, Алдыға бастырмай. Балаларға сұрақтар ♦ Бүгін ауа райы қандай? (суық, желді, аязды) ♦ Қыс мезгілінде желді қалай атайды? (боран, үскірік) ♦ Бүгін жел қай жақтан соғып тұр? Оны қалай анықтауға болады? (көмпаспен, зырылдауықпен) ♦ Жел қалай пайда болады? ♦ Тәрбиеші</p>	<p>ережелерін білу; — үлкендер еңбегі мен техникаға деген қызығушылыққа тәрбиелеу. Бақылау барысы Балалармен әңгімелесу өткізу. ♦ сендер қандай көпшілікке арналған көлік түрлерін білесіңдер? ♦ Автобустар тоқтайтын жер қалай аталады? (аялдама.) ♦ Аялдамаға автобустардан басқа тағы қандай көліктер тоқтайды? (Маршруттар, таксилер.) ♦ Автобустарға қай есіктен міну керек? (алдыңғы) ♦ Қай есіктен шығу керек?? (артқы) ♦ Автобустың қай жағынан айналып өту керек? (арт жағынан) ♦ Неге? (жолда келе жатқан көліктер жақсы көрінеді) ♦ Сен автобуста келе жатырсың. Бос орындар</p>
----------------------------------------------------------------------------------------------------------------------------------------------------------------------------------------------------------------------------------------------------------------------------------------------------------------------------------------------------------------------------------------------------------------------------------------------------------------------------------------------------------------------------------------------------------------------------------------------------------------	------------------------------------------------------------------------------------------------------------------------------------------------------------------------------------------------------------------------------------------------------------------------------------------------------------------------------------------------------------------------------------------------------------------------------------------------------------------------------------------------------------------------------------------------------------------------------------------------------------------------	---------------------------------------------------------------------------------------------------------------------------------------------------------------------------------------------------------------------------------------------------------------------------------------------------------------------------------------------------------------------------------------------------------------------------------------------------------------------------------------------------------------------------------------------------------------------------------------------------------------------------------	--------------------------------------------------------------------------------------------------------------------------------------------------------------------------------------------------------------------------------------------------------------------------------------------------------------------------------------------------------------------------------------------------------------------------------------------------------------------------------------------------------------------------------------------------------------------------------------------------------------------------	-------------------------------------------------------------------------------------------------------------------------------------------------------------------------------------------------------------------------------------------------------------------------------------------------------------------------------------------------------------------------------------------------------------------------------------------------------------------------------------------------------------------------------------------------------------------------------------------------------------------------------------------------------

<p>— еңбексүйгіштікке тәрбиелеу. Қимылды ойын «Екі аяз» <i>Мақсаты жүкiруге жаттықтыру;</i> — Ойын ережесін сақтай білулерін тиянақтау</p>	<p>қандай ағаштар туралы айтылған ♦ Ағаштар не үшін керек? ♦ Ол адамға не береді? ♦ Қыста ағаштар бейнесі қандай болады? ♦ Қысқы, жазғы түстері бойынша басқа ағаштардан айырмашылығы бар қандай ағаштарды білесіңдер? ♦ Шырша мен қарағай туралы неге қысы-жазы бір түсте деп айтады? ♦ Ағаштардың бір-бірінен қандай айырмашылықтары болады? Зерттеу жұмысы: Балалар алаңдағы әр ағаштың бұтақтары, діндері және көрністері бойынша салыстырып, айырмашылықтарын анықтап қортынды жасайды. Еңбек</p>	<p>бақылап отырады. Қарғаның мамығы қалың, тұмсығы мықты болады. Қарғалар ешқандай тамақ талғамайды, көзіне түскендердің бәрін: дәндерді, тұқымдарды, жәндіктер мен құрттарды, тіпті ұсақ жәндіктер мен құстарды да жейді. Еңбек Алаңды қардан тазалау. <i>Мақсаты: ұжыммен бірлесе жұмыс істеуге деген ықыласын тәрбиелеу</i> Қимылды ойын: «Бәйге». <i>Мақсаты: жүкiру жылдамдығын, ептілігін, қызығушылығын дамыту.</i></p>	<p><i>түсіндіреді: Күн ауаны бірдей жылытпайды, бір жерде-жылы, бір жерде-суық. Жылы ауа жоғары көтеріледі, суық ауа төмен түседі. Ауаның осындай қозғалысынан жел пайда болады.</i> Еңбек Сырғанақ төбешік соғу <i>Мақсаты:</i> бір-біріне деген жағымды көзқараста болуға тәрбиелеу. Қимылды ойын «ең мерген кім?». <i>Мақсаты:</i> — Заттарды лақтыруға жаттықтыру; — Көзбен мөлшерлей білулерін дамыту. — «Ағаш суретін сал». <i>Мақсаты:</i> қар бетіне әртүрлі ағаш суретін сала білулерін бекіту.</p>	<p>жоқ. Автобусқа қарт кісі мінді. Сен не істейсің? Неге? ♦ Жолдан қалай өту керек? (<i>асықпай, үлкендермен бірге, алдымен сол жаққа, сонан соң оң жаққа қарау керек</i>) ♦ Бағдаршамның қай түсінде өту керек? (<i>жасыл</i>) Еңбек: Аула тазалаушыға көмектесу. <i>Мақсаты:</i> еңбекке деген оң көзқарастарын тәрбиелеу, тапсырманы жауапкершіліктен орындауға баулу. Қимылды ойын «Жүргізушілер және жаяулар». — <i>Мақсаты:</i> Жолда жүру ережесін сақтауға тәрбиелеу Жаттығу ойындары Қозғалыстарын дамыту. <i>Мақсаты:</i> 20 см биіктікке секіру дағдыларын бекіту..</p>
--------------------------------------------------------------------------------------------------------------------------------------------------------	----------------------------------------------------------------------------------------------------------------------------------------------------------------------------------------------------------------------------------------------------------------------------------------------------------------------------------------------------------------------------------------------------------------------------------------------------------------------------------------------------------------------------------------------------------	------------------------------------------------------------------------------------------------------------------------------------------------------------------------------------------------------------------------------------------------------------------------------------------------------------------------------------------------------------------------------------------------------------------------------------------------	----------------------------------------------------------------------------------------------------------------------------------------------------------------------------------------------------------------------------------------------------------------------------------------------------------------------------------------------------------------------------------------------------------------------------------------------------------------------------------------------------------------------------------------------------------------	---------------------------------------------------------------------------------------------------------------------------------------------------------------------------------------------------------------------------------------------------------------------------------------------------------------------------------------------------------------------------------------------------------------------------------------------------------------------------------------------------------------------------------------------------------------------------------------------------------------------------------------------

		<p>Ағаш түптеріне қару.</p> <p><i>Мақсаты:</i> ағаштарға деген қамқорлық сезімге тәрбиелеу..</p> <p>Қимылды ойын «Аулада қандай ағаштар өседі?».</p> <p><i>Мақсаты:</i></p> <ul style="list-style-type: none"> — Ағаштардың аттарын есте сақтауларын тиянақтау; — Сөздік қорларын байыту; — Табиғатқа қамқорлықпен қарауға тәрбиелеу. <p>Жаттығу ойындары</p> <p>Қозғалыстарын дамыту: Аңдар биі</p> <p><i>Мақсаты:</i> әртүрлі аңдар қозғалыстары арқылы ептілікке, жылдамдыққа, тапқырлыққа баулу.</p>			
Серуеннен оралу	Топқа оралу кезінде қатарға тұруды дағдыландыру. Асықпай педагогтің артынан жүру, жұптасып жүруді үйрету. Өз шкафтарын	Топқа оралу кезінде қатарға тұруды дағдыландыру. Асықпай педагогтің артынан жүру, жұптасып жүруді үйрету. Өз	Топқа оралу кезінде қатарға тұруды дағдыландыру. Асықпай педагогтің артынан жүру, жұптасып жүруді үйрету. Өз шкафтарын	Топқа оралу кезінде қатарға тұруды дағдыландыру. Асықпай педагогтің артынан жүру, жұптасып жүруді үйрету. Өз	Топқа оралу кезінде қатарға тұруды дағдыландыру. Асықпай педагогтің артынан жүру, жұптасып жүруді үйрету. Өз шкафтарын

	тану дағдысын қалыптастыру. Топта киетін аяқ киімдерін өз бетінше ауыстырып, киюін үйрету. (дербес қимыл әрекеті).	шкафтарын тану дағдысын қалыптастыру. Топта киетін аяқ киімдерін өз бетінше ауыстырып, киюін үйрету. (дербес қимыл әрекеті).	тану дағдысын қалыптастыру. Топта киетін аяқ киімдерін өз бетінше ауыстырып, киюін үйрету. (дербес қимыл әрекеті).	шкафтарын тану дағдысын қалыптастыру. Топта киетін аяқ киімдерін өз бетінше ауыстырып, киюін үйрету. (дербес қимыл әрекеті).	тану дағдысын қалыптастыру. Топта киетін аяқ киімдерін өз бетінше ауыстырып, киюін үйрету. (дербес қимыл әрекеті).
<p>Балалардың дербес іс-әрекеті (қимылдық, ұлттық, сюжетті-рөлдік, үстел үсті-баспа және басқа ойындар), бейнелеу іс-әрекеті, кітап қарау және басқалары)</p>	 <p>Тәрбиеші картаны колына алып, балалар бұл не? Балалар дұрыс айтасындар, бұл карта екен. Балалар сендер қандай мемлекетте тұрасындар? Барлығымыз да Қазақстан картасына назар аударайық. (Қазақстанның жерін картадан көрсетеді) Міне мынау – Қазақстанның картасы. Кең байтақ Қазақстан. Ол – жерге де, елге де</p>	<p>Қазақстан туралы видеоролик</p> <p>Қоршаған ортамен танысу</p> <p>Шығармашылық жұмыс</p> <p>Рәміздер жайлы құрастыру, сурет салу, жапсыру</p> <p>Осы Отанымызды елімізді бейбіт жолына, ел тыныштығына бастайтын адамды елбасы дейді.</p> <p>Ендеше осы елбасы кім екенін білу үшін сөзжұмбақ шешіп көрейікші.</p> <ol style="list-style-type: none"> 1. Бөлмеге кретің жер? 2. Қай малдың төлі? 3. Адамның қандай 	 <p>Отанды жас кәрімізде, :Туған жер деп сүйеміз. Өйткені онда бәрімізде, Туып өмір сүреміз. Әрбір қазақ баласы, Өзім сонда тұрар дер. Бұл қазақтың даласы, Ата-бабам туған жер</p> <p>Балалар, біздің өзіміздің әнұранымыз, туымыз, елтаңбамыз бар, тәуелсіз мемлекет екенбіз. Біздің бас қала қандай қала?</p> <p>Көркем сұлу Астанадан: Ақ орда, Бәйтерек, Думан мен Ханшатыр</p>	<p>«Тамаша» жаттығу-ойыны.</p> <p>Күн шуағы тамаша ма?</p> <p>Жел тұрғаны тамаша ма?</p> <p>Достарыңмен бірге жүрген тамаша ма?</p> <p>Ана құшағы тамаша ма?</p> <p>Туған үйім тамаша ма?</p> <p>Туған өлкен тамаша ма?</p> <p>Қазақстанда туған тамаша ма? Сөйлеуді дамыту</p> <p>Дидактикалық ойын: «Өз бас киімінді тап!»</p> <p>-Қандай ғажап, ажарлы аса көркем, Қазақстан-арайлы,</p>	<p>Музыка әуенімен Қазақстан-ның ән ұраны ойналады.</p> <p>Балалар, біздің Отанымыз қалай аталады? Қазақстанның қай қаласында тұрамыз? Біздің ұлтымыз кім? Біздің елімізде кімдер тұра-ды?</p> <p>Музыка әуенімен Қазақстан-ның ән ұраны ойналады.</p> <p>Балалар, біздің Отанымыз қалай аталады? Қазақстанның қай қаласында тұрамыз? Біздің ұлтымыз кім? Біздің елімізде кімдер тұра-ды?</p> <p>Музыка әуенімен</p>

<p>бай мемлекет, себебі Қазақстанда көптеген байлықтар бар: мұнай, темір, көмір, күріш, мақта, астық-бидай. Қазақстанның табиғаты алуан түрлі, жері кең, байтақ. Қазақстан қандай мемлекет? Сендер «тәуелсіз, егеменді» деген сөздерді қалай түсінесіңдер? Ал біздің Отанымыздың бас қаласы қалай аталады? (Қоршаған ортамен таныстыру, сөйлеуді дамыту, танымдық-коммуникативтік дағдылар дағдылар, әлеуметтік дағдылар) Слайдпен жұмыс Мнемоекесте (Көркем әдебиет, коммуникативтік дағдылар) Тәуелсіз еркін елде біз Дүниеге келгенбіз. Көк ту мен елтаңбамыз, Бар біздің өз теңгеміз</p>	<p>дене мүшесі? 4. Қандай ойын құралы? 5. Уақытты бағыттаушы құрал не? 6. Ас ішетін құралды не дейміз? Сөйлеуді дамыту «Мен армандаған қала» (Ойлауыбойынша) Міндеті: Қарапайым сюжеттік композицияларды құрайды, қағаз бетіне бейнені тұтас орналастырады. Құрастыру: «Бәйтерек» Мақсаты: Қағаздан көлемді пішіндерді жасайды</p>	<p>(ойын-сауық орталықтары) бар. Міне мынау – Қазақстанның картасы. Кең байтақ Қазақстан. Ол – жерге де, елге де бай мемлекет, себебі Қазақстанда көптеген байлықтар бар: мұнай, темір, көмір, күріш, мақта, астық-бидай. Балалар сендер өз елдерінді сүйесіңдер ме? балалар сендер қай елде тұрасыңдар? –қазақстанның бас қаласы қай қала? Қоршаған ортамен танысу, сөйлеуді дамыту Шығармашылық жұмыс Бәйтеректің суретін жапсыру, бояу, құрастыру Сурет салу, жапсыру, құрастыру «Қаладағы көпірлер» (құрылыс материалдарынан құрастыру) Міндеті: Әр түрлі</p>	<p>туған өлкем. Одақта осынау ұлысы кең, Достығымыз жарасып жайнаған еркен. Көркем әдебиет Конструктор ойыны: «Зәулім ғимарат». Құрастыру Дидактикалық ойын: «Сикырлы сандықта не екенін тап?» -Киіз үй бөліктерін ата? -Сандық не үшік керек? -Сырмақ? -Домбыра? -Қамшы? -Кесе? -Торсық? -Қазақтың қандай дәстүрлерін білесіңдер? Отан туралы қандай мақал-мәтел білесіңдер ме? 1. «Отан отбасынан басталады» (Қуаныш) . 2. «Жері байдың-елі бай» (Ануар).</p>	<p>Қазақстан-ның ән ұраны ойналады. Балалар, біздің Отанымыз қалай аталады? Қазақстанның қай қаласында тұрамыз? Біздің ұлтымыз кім? Отан дегеніміз не? Балалар, Отан деген сендер тұратын жер, үйлер, халқымыз, бізді қоршаған орта. Енді суретке назар аударыңдар. Мынау елтаңбамыз. Көгілдір түс аясында шаңырақ бейнеленген. Шаңырақты күн сәулесіндей айнала уықтар қоршай- Балалар тәрбиешіні зейін қойып тыңдайды. Суретке назар аударады. Мұқият тыңдайды, өз білгендерімен әңгімелейді.</p>
----------------------------------------------------------------------------------------------------------------------------------------------------------------------------------------------------------------------------------------------------------------------------------------------------------------------------------------------------------------------------------------------------------------------------------------------------------------------------------------------------------------------------------------------------------------------------------------------	---------------------------------------------------------------------------------------------------------------------------------------------------------------------------------------------------------------------------------------------------------------------------------------------------------------------------------------------------------------------------------------------	---------------------------------------------------------------------------------------------------------------------------------------------------------------------------------------------------------------------------------------------------------------------------------------------------------------------------------------------------------------------------------------------------------------------------------------------------------------------------------------------------------------------------------------------------------------------------------	--------------------------------------------------------------------------------------------------------------------------------------------------------------------------------------------------------------------------------------------------------------------------------------------------------------------------------------------------------------------------------------------------------------------------------------------------------------------------------------	-----------------------------------------------------------------------------------------------------------------------------------------------------------------------------------------------------------------------------------------------------------------------------------------------------------------------------------------------------------------------------------------------------------------------------------------------------------------------------------------------------



Әр ұлттың, әр Республиканың ұлттық киімдер болады. Сол сияқты Қазақстан республикасының да ұлттық киімдері бар. Сендермен қазір ұлттық киімдерімізді түсіне қарай ажыратамыз. Әр киімді сәйкес түсіне қарай сызық арқылы қосамыз. (математика негіздері, сөйлеуді дамыту) «Менің – Қазақстаным!» Қазақ оюларының кейбір элементтерін салады Сурет салу «Менің сүйікті қалам, ауылым және ел ордасы – Астанам». Мақсаты: Қала, ауыл және ел ордасы Астана туралы біледі. Көркем әдебиет.

түстегі пішіндегі бөлшектерден көпірлерді құрастырады. Құрастыру
«Әсем өрнектері»
 Элементтердің пішінін, ретілігін, ескере отырып, ою-өрнектерді жазықтыққа орналастырып салады.
Жапсыру




3. «Отансыз адам-ормансыз бұл-бұл» (Расул).
 4. «Отан үшін отқа түс күймейсің» (Аяулым

Көркем әдебиет



Біздің елімізде кімдер тұрады?





Балалар мына суретте не көріп тұрсындар? - Үстел үстіне педагог алдын ала әр ұлттардың киімін киген қуыршақтарды дайындап қояды. - Біздің елімізде қазақ, орыс, шешен, кәріс ұлттың өкілдері тұрады. олардың өздеріне тән киімдері де бар. Ойын,, Қуыршақтың киімін ата,,. Педагог кез – келген қуыршақтың киімін көрсетіп - Мынау не? - Көйлегінің түсі қандай? - Бас киімінің түсі қандай? - ал аяғына не киген Соңынан педагог бұл қай ұлт өкіліне тән қуыршақ екенін түсіндіріп айтып береді **Математика негіздері, қоршаған ортамен танысу** Балалардың назарынтақтада ілінген суреттерге аударады. - Біз қай елде тұрамыз? - Қазақстанда тұратын

				 <p>Шығармашылық дағдылар ҚАЗАҚ ЕЛІМ әнін қосу, мағынасын түсіндіру, елге жерге деген сүйіспеншіліктерін дамыту</p>	қандай ұлт өкілдерін білесіңдер? - Біздің топта қандай ұлт өкілдері бар.	
Балалармен жұмыс	жеке	шығарма жанрларын (тақпақ, ертегі, әңгіме және тағы басқа) ажыратуға; - сөздерде дауысты (а, ә, е, о, ұ) және кейбір дауыссыз (п-б, к-қ, т-д, ж-ш, с-з) дыбыстарды анық айта білуін қалыптастыру.	шағын тақпақтар мен өлеңдерді жаттау; -тілдік қарым-қатынас мәдениетін дұрыс қолдану; -оқиғаны эмоционалды қабылдауға ынталандыру.	геометриялық пішіндер туралы білімдерін нақтылау: дөңгелек, шаршы, үшбұрыш. -Құрылыс материалдарынан құрастыруды үйрету.	дәстүрден тыс сурет салуды (құмда, саусақпен немесе таяқшамен, алақандарымен, асфальтта түрлі-түсті борлармен салуды үйрету.	сөздерде дауысты (а, ә, е, о, ұ) және кейбір дауыссыз (п-б, к-қ, т-д, ж-ш, с-з) дыбыстарды анық айта білуін қалыптастыру.
Балалардың дербес іс-әрекеті (қимылдық, ұлттық, сюжетті-рөлдік, үстел үсті-баспа және басқа ойындар), бейнелеу іс-әрекеті, кітап қарау және басқалары)	1ші топ тудың суретін бояйды 2ші топ бәйтеректің суретін жабыстырады 3ші топ киіз үйдің суретін құрастырады. Жапсыру әрекеті, сурет салу әрекеті, құрастыру әрекеті)	Қимылды ойын: «Орамал тастамақ». Ойын: «Туған жерді гүлдендір». Мақсаты: Балаларды Қазақстан картасымен таныстыру, туған жерімізді өзіміздің	Ел жүрегі – Астана Жа на қала, жас қала Зәулім, сәнді үйлері. Үлгі болған басқаға. Көркем әдебиет Астананың шығу тарихи туралы айту.	Ойын: «Қалалар» Белгілі бір әріпке Қазақстан қалаларын атау. Қала аттарын атаған балаларға билет беріледі Сөйлеуді дамыту. Ойын: «Кім	Ұлттық ойын: «Киіз үй» Балаларды орындарына отырғызып, назарларын аудару. -Балалар алдарымызда түрлі-түсті бояуларымыз бен сурет дәптеріміз жатыр. -Қазір біз сендермен	

	<p>Ұлттық ойын: Арқан тартыс(Дене шынықтыру) Ал енді барлығымыз бірге ермексаздан немесе кинетикалық құмнан елімізде әрқашан бейбітшілік болып, бейбіт күнде тату-тәтті өмір сүрейік, әрқашан күн сөнбесін деген ниетпен күннің бейнесін мүсіндейміз. (Мүсіндеу іс-әрекеті</p>	<p>жүрегімізден шыққан ақ тілегімізбен гүлдендірейік. Ойын: «Мемлекетті тап!» Экранда мемлекеттің Туының суреті шығады. -Бұл қандай мемлекеттің туы? Президентінің аты-жөні кім? Мемлекеттің астанасы қалай аталады? Сөйлеуді дамыту</p>	<p>-Балалар, сендер құрылысшы болып барлықтарың бірігіп, Астана қаласың тұрғызуға көмектесеміз. Балалар, Астананың макетін мұқият қарап алындар.</p>	<p>жылдам?» Сурет арқылы Астана қаласының ғимараттарын атап, оның қызметін түсіндіру Пирамиданы. Үлкен, биік үйлерді 3-4 бала жасауы керек.Математика негіздері Әдемі жалаушаларТөрт бұрыш пішінді, ұзын таяқшаға бекіту әдісі арқылы қағаз бетіне жалаушаны ұқыпты салады Сурет салу.</p>	<p>сурет саламыз. Хан Шатырды біз неге ұқсас деп едік? -Дұрыс, ендеше қазір біз қазақ халқының киіз үйін саламыз. Балаларға киіз үйдің салу техникасын көрсету.Сурет салу</p>
<p>Балалардың қайтуы</p>	<p>Баланың бүгінгі жетістігі туралы әңгімелесу.</p>	<p>Үйде баланың өзі киініп, өзі шешінуін қадағалап, талап етіп отыруды түсіндіру.</p>	<p>Баланың бүгінгі бала денсаулығы мен тамағы жөнінде әңгімелесу.</p>	<p>Әдептілік сөздерді үйретуін ескерту.</p>	<p>Демалыс күндері күн тәртібін сақтауын ата-аналардан талап ету.</p>

Тәрбиелеу-білім беру процесінің циклограммасы
Желтоқсан 2024-2025 3- апта

Мектепке дейінгі ұйымы: Б.Сейсекенов атындағы ЖОББМ КММ-нің жанынан ашылған «Балерке» ШО
Топ: «Қарлығаш»
Балалардың жасы: 4-жас

Күн тәртібінің үлгісі	Дүйсенбі 16.12.2024ж	Сейсенбі 17.12.2024ж	Сәрсенбі 18.12.2024ж	Бейсенбі 19.12.2024ж	Жұма 20.12.2024ж
Балаларды қабылдау		Жүрекшемен қарсы алу Күй қосу,күй күмбірі	Көңілді әуенмен қарсы алу Күй қосу,күй күмбірі	Көк түсті шармен қарсы алып,аспанымыз ашық болсын деп тілек айту Күй қосу,күй күмбірі	Достарына сәлемдесіп, қарсы алу Күй қосу,күй күмбірі
Ата-аналармен немесе баланың басқа заңды өкілдерімен әңгімелесу, кеңес беру		Балаға ұялы телефонды көп ұстатпау туралы әңгіме	Бала десаулығы мен тазалығы жайлы әңгіме	Баланың эмоционалды көңіл күйі жайлы әңгіме	Баланың қандай дағдыларды меңгере алмай жатқаны туралы әңгімелесу
Балалардың іс-әрекеті (ойын, танымдық, коммуникативтік, шығармашылық, эксперименталдық, еңбек, қимыл, бейнелеу, дербес және басқалары)		 <p>Сөздік ойын: «Қыс болжамы». Әңгіме: «Мен суретшімін» (қысты қалай суреттер едім) Сөйлеуді дамыту</p>	 <p>«Бұл не?» жаттығуы: гигиеналық шаралар «Таза қол дар». Қоршаған ортамен танысу</p>	 <p>Балалармен жыл мезгілі, туралы әңгімелесу. Дидактикалық ойын: «Жылдың қай мезгілі екенін тап». жыл мезгілінің ерекшеліктері мен</p>	 <p>Жерге шеңбер сызылады, оның ішіне асықтар қойылады. Ойыншылар шеңбер сыртынан асықтарды атады, шеңберден шыққан асықтар ойыншының еншісіне түседі. Шеңберден</p>

				өзгерістерін айтады. Қоршаған ортамен танысу, сөйлеуді дамыту, экологиялық тәрбие	шықпай қалған асықтар қайта орнына қойылады. Бір тұтас тәрбие
Ертеңгілік жаттығу		Желтоқсан айына арналған таңертеңгі жаттығулар кешені (Жалпы дамытушы жаттығулар, қимыл белсенділігі, ойын әрекеті). Әнұран орындау	Желтоқсан айына арналған таңертеңгі жаттығулар кешені (Жалпы дамытушы жаттығулар, қимыл белсенділігі, ойын әрекеті). Әнұран орындау	Желтоқсан айына арналған таңертеңгі жаттығулар кешені (Жалпы дамытушы жаттығулар, қимыл белсенділігі, ойын әрекеті). Әнұран орындау	Желтоқсан айына арналған таңертеңгі жаттығулар кешені (Жалпы дамытушы жаттығулар, қимыл белсенділігі, ойын әрекеті). Әнұран орындау
Ұйымдастырылған іс-әрекетті өткізуге дайындық (бұдан әрі – ҰІӘ)		Геометриялық пішіндерден, өсімдіктерден әзірленген ою-өрнектерді жолаққа бірізділігін ескере отырып, жапсыру дағдыларын қалыптастыру.	Қағаздың бұрыштарын және қырларын біріктіру, желімдеу, бөлшектерді өзара желімдеп, композиция құрастыруды үйрету	Элементтердің ретін, олардың арасындағы арақашықтықты сақтауды, пішінін ескере отырып, ұлттық ою-өрнекті қолданып, тұрмыстық заттарды, ыдыстарды безендіру дағдыларын дамыту	Шығармашылық қиялды дамыту, көрнекілікке сүйене отырып және құрастыратын материалдарды өз бетінше тандап, ойдан құрастыруға мүмкіндік беру.
Кестеге сәйкес ҰІӘ		Дене шынықтыру Жалпы дамытушы жаттығулар. Негізгі қимылдар: жан-жаққа қосалқы қадаммен (оңға және солға) жүру;	Дене шынықтыру Жалпы дамытушы жаттығулар. Негізгі қимылдар: жан-жаққа қосалқы қадаммен (оңға және солға) жүру;	Музыка Музыкалық-ырғақты қимылдар: Үлкен шеңберге және шашырап тұрады. Қос аяқпен еркін және жеңіл секіру,	Дене шынықтыру Қолды кеуденің алдына қою, желкеге қою, иықтарды түзеп, екі жаққа бұрылу. Жаттығуларды заттармен және

		<p>сапта бір-бірден, шеңбер бойымен жүргізу; табан мен алақанға сүйеніп, төрт тағандап еңбектеу; гимнастикалық скамейканың бойымен тепе-теңдікті сақтап жүру Қимылды ойын: Автобус Спорттық жаттығулар: Шанамен сырғанау: шанамен төбешікке көтерілу, төбешіктен түскенде тежеу.</p>	<p>адымдап жүгіру; аяқты бірге, алшақ қойып, бір аяқпен (оң және сол аяқты алмастыру) секіру; гимнастикалық скамейканың бойымен тепе-теңдікті сақтап жүру Қимылды ойын: Тегіс жолмен</p>	<p>музыканың екінші бөлігінде қимылдарды өзгерту дағдылары жетіледі. Қазақ тілі Етістіктің болымсыз түрін немесе есім сөздермен қолданылатын «емес» шылауын қолданабілуге үйрету</p>	<p>заттарсыз орындау. Отырған қалыпта екі аяқты жоғары көтеру, бұғу және жазу, төмен түсіру. Екі аяқты айқастырып, отыру және тұру. Аяқтың ұшын созу, өкшені айналдыру. Аяқтың бақайларымен жіпті жинау, құм салынған қапшықтарды өкшелермен қысып алып, бір орыннан екінші орынға қою. Өкшемен таяқтың, арқанның үстінен бір қырымен жүру. Түрегеліп тұрып, аяқтың бақайларымен орамалдарды</p>
<p>Серуенге дайындық</p>		<p>Көрсету бойынша киімдерін киюді, қимыл белсенділігіне жағымды эмоциялық қарым-қатынас білдіруді, бұрын игерген қимылдарды өздігінен орындауды жетілдіру. Киім шкафтарын тануды қалыптастыру (өзіне-өзі қызмет ету</p>	<p>Көрсету бойынша киімдерін киюді, қимыл белсенділігіне жағымды эмоциялық қарым-қатынас білдіруді, бұрын игерген қимылдарды өздігінен орындауды жетілдіру. Киім шкафтарын тануды қалыптастыру (өзіне-өзі қызмет ету дағдылары, ұсақ</p>	<p>Көрсету бойынша киімдерін киюді, қимыл белсенділігіне жағымды эмоциялық қарым-қатынас білдіруді, бұрын игерген қимылдарды өздігінен орындауды жетілдіру. Киім шкафтарын тануды қалыптастыру (өзіне-өзі қызмет ету</p>	<p>Көрсету бойынша киімдерін киюді, қимыл белсенділігіне жағымды эмоциялық қарым-қатынас білдіруді, бұрын игерген қимылдарды өздігінен орындауды жетілдіру. Киім шкафтарын тануды қалыптастыру (өзіне-өзі қызмет ету дағдылары, ұсақ</p>

		дағдылары, ұсақ моториканы дамыту	моториканы дамыту	дағдылары, ұсақ моториканы дамыту	моториканы дамыту
Серуен		Балалардың доптармен, қозғалатын ойыншықтармен, құрсаулармен ойындарын қолдау, дене шынықтыру құралдарын, спорттық және қимылды ойындарға арналған атрибуттарды пайдалануға ынталандыру Қимылды ойын «Кішкентай маймылдар	Жаңа жылдық ертеңгілікке дайындық Еркін ойындар Қимылды ойын «Шымшықтар мен мысық»	Қардан қамалдар құрастырып, нысанға дәл тигізіп қар түйіршіктерін лақтыру ойындарын ойнату. Еркін ойындар	Қимылды ойын «Мысық пен тышқан» (дене шынықтыру) Еркін ойындар
Серуеннен оралу		Топқа оралу кезінде қатарға тұруды дағдыландыру. Асықпай педагогтің артынан жүру, жұптасып жүруді үйрету. Өз шкафтарын тану дағдысын қалыптастыру. Топта киетін аяқ киімдерін өз бетінше	Топқа оралу кезінде қатарға тұруды дағдыландыру. Асықпай педагогтің артынан жүру, жұптасып жүруді үйрету. Өз шкафтарын тану дағдысын қалыптастыру. Топта киетін аяқ киімдерін өз бетінше ауыстырып, киюін үйрету. (дербес	Топқа оралу кезінде қатарға тұруды дағдыландыру. Асықпай педагогтің артынан жүру, жұптасып жүруді үйрету. Өз шкафтарын тану дағдысын қалыптастыру. Топта киетін аяқ киімдерін өз бетінше	Топқа оралу кезінде қатарға тұруды дағдыландыру. Асықпай педагогтің артынан жүру, жұптасып жүруді үйрету. Өз шкафтарын тану дағдысын қалыптастыру. Топта киетін аяқ киімдерін өз бетінше ауыстырып, киюін үйрету. (дербес

		ауыстырып, киюін үйрету. (дербес қимыл әрекеті).	қимыл әрекеті).	ауыстырып, киюін үйрету. (дербес қимыл әрекеті).	қимыл әрекеті).
<p>Балалардың дербес іс-әрекеті (қимылдық, ұлттық, сюжетті-рөлдік, үстел үсті-баспа және басқа ойындар), бейнелеу іс-әрекеті, кітап қарау және басқалары)</p>		<p>Іш ауырса, тіс ауырса Мамам дәрі береді, Барлық бала, барлық ана Оны жақсы көреді. Көркем әдебиет «Мамандық құралын тап» Балалар суреттегі мамандық иесіне тиесілі құралын қарындашпен сызу арқылы табады, түстерін пішінін айтады Математика негіздері</p>	<p>«Дәрігерге баратын жолды сызып көрсет»нейрожаттығу математика негіздері «Дәрігер» мазмұнды-рөлдік ойынын ойнау. Әр тапсырманы түсіндіреді, ойынның ережесін айтады Сөйлеуді дамыту Дәрігердің құралдарын мүсіндеу, жапсыру, суретін салу, құрастыру Шығармашылық дағдылар</p>	<p>Оқу құралдарымен таныстыру, қоршаған орта Қарындаштың бейнесін геометриялық пішіндерден құрастырып жасау, математика негіздері</p>	<p>Балалардың қалауы бойынша шығармашылық орталығында жұмыс Шығармашылық жұмыс мамандық иелерінің құралдарын мүсіндеу</p>
<p>Балалармен жеке жұмыс</p>		<p>бірнеше тік және көлденең сызықтардан заттарды салу (дуал, ағаш); -шаршының ортасына,</p>	<p>пішінін, түсі мен көлемін, ескере отырып, заттар мен ою-өрнектерді орналастыруын ынталандыру.</p>	<p>-қоршаған ортадағы заттарды, кеңістікті бағдарлауды меңгерту.</p>	<p>"Көп", "біреу", "бір-бірден", "бір де біреуі жоқ" ұғымдарын ажырату дағдыларын жетілдіру.</p>

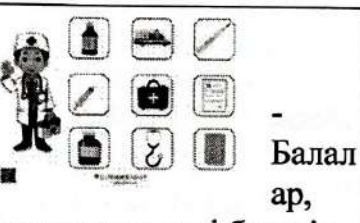
Балалардың дербес іс-әрекеті (қимылдық, ұлттық, сюжетті-рөлдік, үстел үсті-баспа және басқа ойындар), бейнелеу іс-әрекеті, кітап қарау және басқалары)

бұрыштарына қазақ өрнектерін жапсыруын жетілдіру.



Аяқ киімді... жөндейді. (етікші)
 Ұшақты... жүргізеді. (ұшқыш)
 Өленді... жазады. (ақын)
 Тамақты... дайындалады. (аспазшы)
 Ауруды... емдейді. (Дәрігер)
 Өртті... сөндіреді. (өрт сөндіргіш)
 Балаларды... оқытады. (Мұғалім)
 Иә балалар сендер дұрыс айтасыздар біз бүгін мамандықтар жайында сабақ өтетін боламыз.
 - Қане балалар сендер қандай

ою



Балалар, ауырғанда дәрі беретін, емдейтін апайлар мен ағайларды дәрігер деп атайды. Дәрігер мамандыққа жатады
Қоршаған ортамен танысу
 -Балалар, біреу есік қағып тұрған сияқты. Кәне, кім екенін көрейік. Балаларға ой тастау. Тәрбиешінің көмегімен айтып береді.
 Қызығушылықпен қарайды.
 Балабақшаның медбике апайы Әлия кіреді. - Сәлеметсіздер ме, балалар! Бүгін мен сендерге дәрігер мамандығының жұмысын көрсетіп,



Болды кезім мақтаған
 Болды кезім ұқпаған
 Болды кезім ұстаздың Ойынан дәл шықпаған.
 Тәрбиеші: балалар өнерлеріңе тәнтіміз. Осы ұстаз деген - кімдерге сабақ берген. Әншіге де, жыршыға да, жүгізушіге де, президентке де, бишіге де сабақ берген. Әрбір маман иесі осы Ұлы ұстаздың алдынан өткен **Көркем әдебиет**
 Тәрбиешіме сыйлық



Шаштараз - шашымызды әсемдеп, қиятын маман иесі. Құрылысшы – әсем үйлер мен балабақша т. б ғимараттарды салатын маман иесі\ал тігінші киім тігеді.**Қоршаған ортамен танысу,сөйлеуді дамыту**
 Тәрбиеші :Көйлекті неден тігеді ?
 Балалар :Матадан .
 Тәрбиеші :Қандай көйлектер болады ?
 Балалар : Әртүрлі көйлектер болады .
 Тәрбиеші :Қанекей балалар Әзиманың көйлегін сәндеп әшекейлеп берейік .
 Балаларға көйлекті

<p>- Маман иесін білесіндер? Сөйлеуді дамыту Суретпен жұмыс, мамандық иелерімен таныстыру Қоршаған ортамен танысу Ойын: «Құрастыру» Суреттерді жапсыру. Маман иелері бар суретті екі топқа бөліп, ойын ойнату. Енді осы құрастырған суреттерді жапсырып шығайық. Құрастыру, жапсыру</p>	<p>дәрігерге қажетті құралдармен таныстырамын. Бұл қораптың ішінде дәрігерге қажетті құралдар бар. Бұл құралмен ауырған адамның өкпесін тыңдаймыз. (әр құралға жеке- жеке тоқталып көрсетеді, балаларды тыңдап қарайды) Ал бұл құралмен қызу өлшейміз. Тамағын қараймыз. Егер ауырған болса мынадай дәрілер беріп, екпе жасаймыз. - Ал, балалар, мен қайтайын, келесі топтардың балаларын да қарап келейін. - Балалар, кейде сендер үйде ауырып қалсаңдар аналарың дәрігерді үйге шақырады. Сонда олар үйге қандай машинамен келеді? -Дұрыс, «Жедел жәрдем» машинасымен келеді екен. -Балалар, тыңдаңдаршы, қандай машинаның даусы? - Дұрыс, «Жедел жәрдем» машинасының</p>	<p>ойыны Топтық жұмыс Гүлді мүсіндеу, суретін саалу, жапсыру, құрастыру Шығармашылық дағдылар</p>	<p>сәндеу үлгісін көрсетем . Балалар бүгін біз екі түсті пайдаланамыз қызыл -красный, сары-жёлтый, көйлек –платье , нүкте –точка , үшбұрыш –треугольник . Алдымызда тұрған мақталы таяқшаны пайдаланып көйлекті сәндеп нүктелер түсіреміз , картоппен көйлек етегіне мөр басу арқылы таңба түсіреміз көйлегіміз сәнді әдемі көйлек болады .Сурет салу, математика негіздері Дидактикалық ойын: «Әр мамандықтардың тиісті құралын тауып белгіле?» Максаты: Балалардың мамандық иелерінің құралдарын ажырата білуін дамыту. Ойынның шарты: Балалардың алдына сурет беріледі, әр маман иесінің құралдарын сызба арқылы қосу.Сөйлеуді дамыту</p>
---------------------------------------------------------------------------------------------------------------------------------------------------------------------------------------------------------------------------------------------------------------------------------------------------------------------------------------	-----------------------------------------------------------------------------------------------------------------------------------------------------------------------------------------------------------------------------------------------------------------------------------------------------------------------------------------------------------------------------------------------------------------------------------------------------------------------------------------------------------------------------------------------------------------------------------------------------------------------------------------------------------------------------	----------------------------------------------------------------------------------------------------------------------	--------------------------------------------------------------------------------------------------------------------------------------------------------------------------------------------------------------------------------------------------------------------------------------------------------------------------------------------------------------------------------------------------------------------------------------------------------------------------------------------------------------------------------------------------------------------------------------------------------------------------------------------------------------------------------

			даусы екен. Қоршаған ортамен танысу, сөйлеуді дамыту		
Балалардың қайтуы	үйге бірнеше тік және көлденең сызықтардан заттарды салу (дуал, ағаш); - шаршының ортасына, бұрыштарына қазақ ою өрнектерін жапсыруын жетілдіру. пішінін, түсі мен көлемін, ескере отырып, заттар мен ою-өрнектерді орналастыруын ынталандыру. қоршаған ортадағы заттарды, кеңістікті бағдарлауды меңгерту. "Көп", "біреу", "бір-бірден", "бір де біреуі жоқ" ұғымдарын ажырату дағдыларын жетілдіру.

Тәрбиелеу-білім беру процесінің циклограммасы
Желтоқсан 2024-2025 4-апта

Мектепке дейінгі ұйымы: Б.Сейсекенов атындағы ЖОББМ КММ-нің жанынан ашылған «Балерке» ШО

Топ: «Қарлығаш»

Балалардың жасы: 4-жас

Бекітілді
Жүз

Күн тәртібінің үлгісі	Дүйсенбі 23.12.2024ж	Сейсенбі 24.12.2024ж	Сәрсенбі 25.12.2024ж	Бейсенбі 26.12.2024ж	Жұма 27.12.2024ж
Балаларды қабылдау	Балаларды көтеріңкі көңіл күймен, куыршақпен қарсы алу Күй қосу, күй күмбірі	Балаларды көтеріңкі көңіл күймен, денсаулығын тексеріп қарсы алу Күй қосу, күй күмбірі	Баланы алақан соғу арқылы қарсы алу Күй қосу, күй күмбірі	Балақай сені бүгін көңілді күн күтіп тұр деп топқа кіргізу Күй қосу, күй күмбірі	Қызыл жүрекшемен қарсы алу Күй қосу, күй күмбірі
Ата-аналармен немесе баланың басқа заңды өкілдерімен әңгімелесу, кеңес беру	Балалардың көңіл-күйі, денсаулығы жайлы әңгімелесу.	Үйдегі өзіне-өзі қызмет ету дағдыларының қалай қалыптасып жатқанын сұрау	Баланың үйдегі ойыншықтарға деген қызығушылығы жайлы сұрау	Балабақшадан кейінгі баланың өзін-өзі қалай ұстайтыны жайлы әңгімелесу	Демалыс күндердегі баланың күн тәртібі жайлы әңгімелесу
Балалардың іс-әрекеті (ойын, танымдық, коммуникативтік, шығармашылық, эксперименталдық, еңбек, қимыл, бейнелеу, дербес және басқалары)	Қыс туралы тақпақтар жаттау Көркем әдебиет, коммуникативтік дағдылар	Төлдерін тап» Үй жануарлары мен жабайы жануарларды ажырата алады. Үй жануарларының төлдерін атай алады Қоршаған ортамен танысу	Қимылды ойын: «Мысық пен тышқан» жүру, жүгіру қимылдарын орындайды. Белгі бойынша қозғалыстар жасайды. (Тәрбиешінің көмегімен) Дене шынықтыру	«Көліктер» балаларға көліктердің суретін, көліктерді ажырата алады. Қоршаған ортамен танысу	Үй жануарлары». Үй жануарлары түйе, ешкі, сиыр, жылқы туралы біледі. Қоршаған ортамен танысу

Ертеңгілік жаттығу	Желтоқсан айына арналған таңертеңгі жаттығулар кешені (Жалпы дамытушы жаттығулар, қимыл белсенділігі, ойын әрекеті).Әнұран орындау	Желтоқсан айына арналған таңертеңгі жаттығулар кешені (Жалпы дамытушы жаттығулар, қимыл белсенділігі, ойын әрекеті).Әнұран орындау	Желтоқсан айына арналған таңертеңгі жаттығулар кешені (Жалпы дамытушы жаттығулар, қимыл белсенділігі, ойын әрекеті).Әнұран орындау	Желтоқсан айына арналған таңертеңгі жаттығулар кешені (Жалпы дамытушы жаттығулар, қимыл белсенділігі, ойын әрекеті).Әнұран орындау	Желтоқсан айына арналған таңертеңгі жаттығулар кешені (Жалпы дамытушы жаттығулар, қимыл белсенділігі, ойын әрекеті).Әнұран орындау
Ұйымдастырылған іс-әрекетті өткізуге дайындық (бұдан әрі – ҮІӘ)	Шамасы келетін жұмысты орындау кезінде балалардың бастамасын қолдау: бөлме өсімдіктеріне күтім жасау, оларды суару, қыстайтын құстарды қоректендіру.	Қарапайымдылыққа, мейірімділікке және әділдікке, ересектерге құрмет көрсетуге, кішілерге көмектесуге тәрбиелеу.	Жабайы аңдар, олардың сыртқы түрі, қозғалуы, тіршілік ету ортасы, азығы,қысқа бейімделуі туралы ұғымдарын байыту. Бақылау барысында жануарлар әлеміндегі маусымға тән көріністерді: қыста - құстарды қоректендірудің қажеттігін ұғындыру	Қоғамдық орындардағы мінез-құлықережелері туралы түсініктерді кеңейту. Қоғамдық көліктегі мінез-құлық мәдениеті дағдыларын қалыптастыру.	Бөлме өсімдіктеріне және табиғат бұрышындағы жануарларға күтім жасау, адамның табиғатқа қамқорлық танытуының маңызы туралы білімдерін қалыптастыру.
Кестеге сәйкес ҮІӘ	Дене тәрбиесі Жалпы дамытушы жаттығулар. Негізгі қимылдар: жан-жаққа қосалқы қадаммен (оңға және солға) жүру; сапта бір-бірден, шеңбер бойымен жүргізу;	Музыка Музыка тыңдау: Музыканы тыңдау мәдениетін сақтайды. (музыкалық шығармаларды алаңдамай соңына дейін тыңдау). Музыканың сипатын	Дене тәрбиесі Жалпы дамытушы жаттығулар. Негізгі қимылдар: жан-жаққа қосалқы қадаммен (оңға және солға) жүру; шеңбер бойымен жүргізу; төрт тағандап еңбектеу;	Музыка Музыка тыңдау: Музыканы тыңдау мәдениетін сақтайды. (музыкалық шығармаларды алаңдамай соңына дейін тыңдау). Музыканың сипатын сезінуге үйренеді	Дене тәрбиесі Жалпы дамытушы жаттығулар. Негізгі қимылдар: Адымдап жүру; сапта бір-бірден жүгіру аяқты бірге, алшақ қойып, бір аяқпен (оң және сол аяқты алмастыру) секіру;

	оң және сол қолымен көлденең қойылған нысанаға (2–2,5 метр қашықтықтан) лақтыру; гимнастикалық скамейканың бойымен тепе-теңдікті сақтап жүру Қимылды ойын: Тышақандар мен мысықтар	сезінуге үйренеді	аяқты бірге, алшақ қойып, бір аяқпен (оң және сол аяқты алмастыру) секіру. Қимылды ойын: Өз түсінді тап Спорттық жаттығулар: Мұз жолмен өз бетінше сырғанау.	Қазақ тілі Бұрыннан таныс немесе бейтаныс ертегілер мен шағын көркем шығармалардың мазмұнын иллюстрациялар бойынша қайталап айтуға одан кейінгі оқиғаны ойлап табуға баулу	оң және сол қолымен көлденең қойылған нысанаға (2–2,5 метр қашықтықтан) лақтыру Қимылды ойын: Поезд
Серуенге дайындық	Көрсету бойынша киімдерін киюді, қимыл белсенділігіне жағымды эмоциялық қарым-қатынас білдіруді, бұрын қимылдарды өздігінен орындауды жетілдіру. Киім шкафтарын тануды қалыптастыру (өзіне-өзі қызмет ету дағдылары, ұсақ моториканы дамыту	Көрсету бойынша киімдерін киюді, қимыл белсенділігіне жағымды эмоциялық қарым-қатынас білдіруді, бұрын қимылдарды өздігінен орындауды жетілдіру. Киім шкафтарын тануды қалыптастыру (өзіне-өзі қызмет ету дағдылары, ұсақ моториканы дамыту	Көрсету бойынша киімдерін киюді, қимыл белсенділігіне жағымды эмоциялық қарым-қатынас білдіруді, бұрын қимылдарды өздігінен орындауды жетілдіру. Киім шкафтарын тануды қалыптастыру (өзіне-өзі қызмет ету дағдылары, ұсақ моториканы дамыту	Көрсету бойынша киімдерін киюді, қимыл белсенділігіне жағымды эмоциялық қарым-қатынас білдіруді, бұрын қимылдарды өздігінен орындауды жетілдіру. Киім шкафтарын тануды қалыптастыру (өзіне-өзі қызмет ету дағдылары, ұсақ моториканы дамыту	Көрсету бойынша киімдерін киюді, қимыл белсенділігіне жағымды эмоциялық қарым-қатынас білдіруді, бұрын қимылдарды өздігінен орындауды жетілдіру. Киім шкафтарын тануды қалыптастыру (өзіне-өзі қызмет ету дағдылары, ұсақ моториканы дамыту
Серуен	Бақылау: Күннің қатты аяз соғып, суытуын бақылау. Еңбек: Аула сыпырушының еңбегін бақылау.	Бақылау: Желдің соғу бағытын бақылау (желдің әсерін ағаштың қисаюі, қандай құбылысқа	Бақылау: Терезеге салған аяз өрнегін бақылау. Еңбек: Топта табиғат бұрышында балықтарды жемдеу.	Бақылау: Терезеден адамдардың қысқы қалың киімдерін бақылау. Оларды атау. Еңбек: Топтағы	Бақылау: Айнала қысқы еңбек жайында әңгімелеу, адамдар еңбегіне бақылау жасау. Еңбек: құстардың тіршілігін бақылау,

Серуеннен оралу

<p>Жеке жұмыс: Мақал – мәтелдер үйрету: Қыс – қызыл, жаз – жасыл. Бір тал кессең, Он тал ек. Қимылды ойындар: Шанамен ойындар ойнау. Шаңғы тебуге үйрету.</p>	<p>жататынын анықтау) Еңбек: Балалармен аулада қар күреу. Жеке жұмыс: Бір – бірімен тату ойнауға, сыйластыққа, жылы сөз айтуға үйрету. Қимылды ойын: «Допты домалат», «Кегли» Өзіндік іс – әрекет: спорттық ойын түрлерін ойнауға жаттықтыру.</p>	<p>Жеке жұмыс: Қыс айларын жаттату (желтоқсан, қаңтар, ақпан) Қимылды ойын: «Ұшты – ұшты» Өзіндік іс – әрекет: балаларды ептілікке, шапшандыққа үйрету</p>	<p>гүлдерді қопсытып, су құю. Жеке жұмыс: Ерқанатқа, Жангелдіге, Ерназарға еңбек түрлерін айтқызу (қар күреу, жем шашу, суару) Қимылды ойын: «Доп лақтыру» Өзіндік іс – әрекет: Артық, кем, қанша, болса сонша ұғымдарын қалыптастыру</p>	<p>оларға жем шашу. Жеке жұмыс: 1 – 2 құстың үлкендігін салыстырып, түрі, түсі немен қоректенетінін 5 – 6 баладан шеңбер жасап айтып әңгімелеу. Қимылды ойын: Шаңғымен жарыстырып ойындар ұйымдастыру. Өзіндік іс – әрекет: балалардың денсаулықтарын нағайтып, таза ауа жұтуға дағдыландыру.</p>
<p>Топқа оралу кезінде қатарға тұруды дағдыландыру. Асықпай педагогтің артынан жүру, жұптасып жүруді үйрету. Өз шкафтарын тану дағдысын қалыптастыру. Топта киетін аяқ киімдерін өз бетінше ауыстырып, киюін үйрету. (дербес қимыл әрекеті).</p>	<p>Топқа оралу кезінде қатарға тұруды дағдыландыру. Асықпай педагогтің артынан жүру, жұптасып жүруді үйрету. Өз шкафтарын тану дағдысын қалыптастыру. Топта киетін аяқ киімдерін өз бетінше ауыстырып, киюін үйрету. (дербес қимыл әрекеті).</p>	<p>Топқа оралу кезінде қатарға тұруды дағдыландыру. Асықпай педагогтің артынан жүру, жұптасып жүруді үйрету. Өз шкафтарын тану дағдысын қалыптастыру. Топта киетін аяқ киімдерін өз бетінше ауыстырып, киюін үйрету. (дербес қимыл әрекеті).</p>	<p>Топқа оралу кезінде қатарға тұруды дағдыландыру. Асықпай педагогтің артынан жүру, жұптасып жүруді үйрету. Өз шкафтарын тану дағдысын қалыптастыру. Топта киетін аяқ киімдерін өз бетінше ауыстырып, киюін үйрету. (дербес қимыл әрекеті).</p>	<p>Топқа оралу кезінде қатарға тұруды дағдыландыру. Асықпай педагогтің артынан жүру, жұптасып жүруді үйрету. Өз шкафтарын тану дағдысын қалыптастыру. Топта киетін аяқ киімдерін өз бетінше ауыстырып, киюін үйрету. (дербес қимыл әрекеті).</p>

<p>Балалардың дербес іс-әрекеті (қимылдық, ұлттық, сюжетті-рөлдік, үстел үсті-баспа және басқа ойындар), бейнелеу іс-әрекеті, кітап қарау және басқалары)</p>	<p>Жаңа жыл мерекесі туралы түсініктерін суреттер арқылы қалыптастыру. Топтағы мерекеге дайындықты байқату. Ертеңгіліктерге жаттап жүрген әндерін тақпақтарын естеріне түсіріп айтқызу. (қоршаған ортамен танысу, көркем әдебиет)</p>	<p>«Жыл басына таласқан хайуанаттар» ертегісін оқып беру. Өз бетінше рөлді тандап, сомдауға үйрету. (сөйлеуді дамыту)</p> <p>Ертегі желісі бойынша қалаған жануарының мүсінін жасату. (мүсіндеу)</p>	<p>«Үш торай» мультфильмін тамашалату. Әдеби кейіпкерлердің әрекеттеріне өзінің көзқарасын білдірту (көркем әдебиет)</p> <p>Ертегі желісі бойынша ұжымдық сурет салдырту(сурет салу).</p>	<p>Жиын, оның әртүрлі түстегі, пішіндегі, өлшемдегі заттардан тұратындығы туралы түсінік беру, заттарды жұппен қою арқылы оларды санамай-ақ салыстыру негізінде тең немесе тең еместігін анықтай білуді үйрету. Дидактикалық ойын «Кім жылдам жұбын табады» ғажайып қалтадан ойыншықтар шығару, балалар топтан соның жұбын табады. (математика негіздері)</p> <p>Сазбалшықтан шыршаға ойыншықтар жасату. (мүсіндеу)</p>	<p>«Ертең жаңа жыл» тақырыбында әңгімелесу. Үйдегі жаңа жылға дайындығы, аяз атадан алған және алатын сыйлықтары туралы өз ойларын толық сөйлеммен жеткізе білу дағдысын қалыптастыру. (сөйлеуді дамыту)</p> <p>Шыршадағы ойыншықтарды санау, олардан қандай жиындар жасауға болатынын анықтау. Бірдей сандағы ойыншықтарды табу. (математика негіздері)</p>
<p>Балалармен жұмыс</p>	<p>сөздерде дауысты (а, ә, е, о, ұ) және кейбір дауыссыз (п-б, к-қ, т-д, ж-ш, с-з) дыбыстарды</p>	<p>құрылыс материалының негізгі бөлшектері, олардың бөлшектері</p>	<p>бірнеше тік және көлденең сызықтардан заттарды салу (дуал, ағаш);</p>	<p>екіқарама-қарсы және бірдей заттарды ұзындығы, ені, биіктігі мен</p>	<p>кеңістікті және уақытты бағдарлауды үйрету.</p>

	анық айта білуін қалыптастыру.	туралы білімді қалыптастыру, оларды түсі, шамасы бойынша тануды үйрету.	-шаршының ортасына, бұрыштарына қазақ ою өрнектерін жапсыру	жуандығы бойынша салыстыра білуді бекіту.	
Балалардың дербес іс-әрекеті (қимылдық, ұлттық, сюжетті-рөлдік, үстел үсті-баспа және басқа ойындар), бейнелеу іс-әрекеті, кітап қарау және басқалары)	Кітаптар қарау. Таныс ертегі қойылымын жасату. (сөйлеуді дамыту) Балаларды топты безендіруге қатыстыру үшін топты безендіруге арналған заттардың үлгісіне қарап орталықтарға бөлініп іс-әрекеттер жасату. (мүсіндеу, сурет салу, жапсыру) жаңа жыр әнін айтқызу (музыка)	Өзінің дене бөліктерін бағдарлау және атауды жетілдіру (бас, аяқтар, қолдар). Еңбек құралдарын оң қолымен солдан оңға қарай орналастыруды пысықтау (математика негіздері) Жаңа жыл ертеңгілігіне дайындық, тақпақтарын, әндерін қайталау. Ертегіні рөлге бөліп сомдату. (көркем әдебиет) Балалардың қалауы бойынша еркін тақырыпта жапсыру әрекетін жасату. (жапсыру)	Топтағы көліктерді санату, салыстыру. жиын жасату. (математика негіздері) Топтағы гүлдердің мүсінін жасау және қағаздан жасату. (мүсіндеу, жапсыру)	Шырша бұтақтарынынан композицияны құрастыру кезінде заттар мен нысандардың көлемі бойынша арақатынасын ескеруін қадағалау; (жапсыру) «Жыл басына таласқан хайуанаттар» ертегінің кейіпкерлерінің бейнелерін сомдауға қажетті дауыс ырғағы және тілдің қарқынын қолдану дағдыларын қалыптастыру (сөйлеуді дамыту, көркем әдебиет)	Балалардың қалауы бойынша дербес әрекеттер. Құрастыру және шығармашылық бағытында кітаптар қарату, әңгімелесу. Шырша ойыншықтарының суретін салу, мүсінін жасату, немесе қағаздан өздері ойыншық жасауына мүмкіндік беру. (сурет салу, құрастыру, мүсіндеу, жапсыру)
Балалардың үйге	Ата аналарға кеңес	Балалардың еркін	Балалардың еркін	Қимылды ойын	Балалардың еркін

қайтуы	«Бүгін балабақшада нендей қызықтар болды».Өз баласын әңгімеге тартуы	ойындары. Өз беттерінше ойындар ұйымдастыра білу.	ойындары. Өз беттерінше ойындар ұйымдастыра білу.	«Жасырынбак» Балаларды шапшаң болуға үйретеді.	ойындары. Өз беттерінше ойындар ұйымдастыра білу
--------	-------------------------------------------------------------------------------	------------------------------------------------------------	---------------------------------------------------------	------------------------------------------------------	--------------------------------------------------------

Тәрбиелеу-білім беру процесінің циклограммасы
Желтоқсан 2024-2025 5- апта

Мектепке дейінгі ұйымы: Б.Сейсекенов атындағы ЖОББМ КММ-нің жанынан ашылған «Балерке» ШО
 Топ: «Қарлығаш»

Балалардың жасы: 4-жас

Берік
Жол

Күн тәртібінің үлгісі	Дүйсенбі 30.12.2024ж	Сейсенбі 31.12.2024ж	Сәрсенбі 01.01.2025ж	Бейсенбі 02.01.2025ж	Жұма 03.01.2024ж
Балаларды қабылдау	Балабақша әнімен жақсы көңіл күймен қарсы алу Күй қосу,күй күмбірі	Қызыл жүрекшемен қарсы алу Күй қосу,күй күмбірі			Әдемі қуыршақпен қарсы алу Күй қосу,күй күмбірі
Ата-аналармен немесе баланың басқа заңды өкілдерімен әңгімелесу, кеңес беру	Баланың денсаулығы тәртібі жайлы әңгіме	Баланың балабақшадағы көңіл күйі жайлы әңгіме			Баланың басқа балалармен қарым-қатынасы жайлы әңгіме
Балалардың іс-әрекеті (ойын, танымдық, коммуникативтік, шығармашылық, эксперименталдық, еңбек, қимыл, бейнелеу, дербес және басқалары)	Ойын:"Біз естиярбаламыз" Допты қағып ала отырып, өз бойындағы ерекшелікті айтып, қасындағы досына допты береді Коммуникативтік дағдылар	Ойын жаттығу: "Дұрыс-бұрыс" Мақсаты: Балалар жаттығуды дұрыс жасап, бұрыс жасаған жерін өздері түзтеді Дене шынықтыру			Ойын: «Сүйікті ойыншығым» Мақсаты:Балалар әрқайсысы өз ойыншықтарын таныстырып әңгімелейді. (Еркін ойын)
Ертеңгілік жаттығу	Желтоқсан айына арналған таңертеңгі жаттығулар кешені (Желтоқсан айына арналған таңертеңгі жаттығулар кешені (Желтоқсан айына арналған таңертеңгі жаттығулар кешені (

	(Жалпы дамытушы жаттығулар, қимыл белсенділігі, ойын әрекеті). Әнұран орындау	(Жалпы дамытушы жаттығулар, қимыл белсенділігі, ойын әрекеті). Әнұран орындау			(Жалпы дамытушы жаттығулар, қимыл белсенділігі, ойын әрекеті). Әнұран орындау
Ұйымдастырылған іс-әрекетті өткізуге дайындық (бұдан әрі – ҮІӘ)	Сөйлеу қарқынын өзгертуді бекіту: ақырын, жылдам сөйлеуді меңгерту үшін тақпақтар мен жаңылтпаштар айтқызу.	Сөздік қорды ересектердің мамандықтарын білдіретін зат есімдермен, еңбек әрекетін білдіретін етістіктермен толықтыру			Балаларды әңгіме айтуға үйрету: түрлі балалар әрекеттерінде бейнелеген суреттері, бұйымдары бойынша әңгімелер құрастыруға баулу.
Кестеге сәйкес ҮІӘ	Дене тәрбиесі Жалпы дамытушы жаттығулар. Негізгі қимылдар: сапта бір-бірден жүру «жыланша» жүгіру; 1,5 метр қашықтықта тігінен қойылған (нысана ортасының биіктігі 1,5 метр) нысанаға лақтыру; бағыт бойынша түзелу Қимылды ойын: Кішкене маймылдар	Дене тәрбиесі Жалпы дамытушы жаттығулар. Негізгі қимылдар: сапта бір-бірден жүру «жыланша» жүгіру; 50 сантиметр биіктікте ілінген арқанның астынан еңбектеу; бағыт бойынша түзелу. Қимылды ойын: Қояндар Қазақ тілі Төрт түлікті бағатын адамдардың			Музыка Музыка тыңдау: Дыбыстарды жоғарылығы бойынша ажыратады. Ән айту: Әуенді таза және сөздерді анық айтады, бірге бастап бірге аяқтайды, үндестік сақтайды.

		кәсіпшілік атауларын таныстыру: «қойшы», «жылқышы», «түйеші», «сиыршы» аталған атаулардың олардың еңбегімен байланыстылығын түсіндіру. Төрт түлік иелерінің төлдерді қалай шақыратынын балалардың өздеріне айтқызу.			
Серуенге дайындық	Көрсету бойынша киімдерін киюді, қимыл белсенділігіне жағымды эмоциялық қарым-қатынас білдіруді, бұрын игерген қимылдарды өздігінен орындауды жетілдіру. Киім шкафтарын тануды қалыптастыру (өзіне-өзі қызмет ету дағдылары, ұсақ моториканы дамыту	Көрсету бойынша киімдерін киюді, қимыл белсенділігіне жағымды эмоциялық қарым-қатынас білдіруді, бұрын игерген қимылдарды өздігінен орындауды жетілдіру. Киім шкафтарын тануды қалыптастыру (өзіне-өзі қызмет ету дағдылары, ұсақ моториканы дамыту	Көрсету бойынша киімдерін киюді, қимыл белсенділігіне жағымды эмоциялық қарым-қатынас білдіруді, бұрын игерген қимылдарды өздігінен орындауды жетілдіру. Киім шкафтарын тануды қалыптастыру (өзіне-өзі қызмет ету дағдылары, ұсақ моториканы дамыту	Көрсету бойынша киімдерін киюді, қимыл белсенділігіне жағымды эмоциялық қарым-қатынас білдіруді, бұрын игерген қимылдарды өздігінен орындауды жетілдіру. Киім шкафтарын тануды қалыптастыру (өзіне-өзі қызмет ету дағдылары, ұсақ моториканы дамыту	Көрсету бойынша киімдерін киюді, қимыл белсенділігіне жағымды эмоциялық қарым-қатынас білдіруді, бұрын игерген қимылдарды өздігінен орындауды жетілдіру. Киім шкафтарын тануды қалыптастыру (өзіне-өзі қызмет ету дағдылары, ұсақ моториканы дамыту
Серуен	Бақылау: Қысқы аңдардың тіршілігін бақылау. Балаларға суреттер арқылы аю, кірпі, қоян, қасқырдың	Бақылау: Қыста киетін киімдерді ажырата білуге, оларды аттарымен атауға үйрету.			Бақылау: Қысқы аңдардың тіршілігін бақылау. Балаларға суреттер арқылы аю, кірпі, қоян, қасқырдың

	<p>қысқы тірлігі туралы әңгімелету. Еңбек: Аяқ киімдері мен тондарын қардан тазарту. Жеке жұмыс: сурет арқылы әңгімелеу. Балалардың сөздік қорын молайту, ой – өрісін дамыту. Қимылды ойын: «Даусын таны» Мақсаты: балаларды бір – біріне жақындастыру, даусын таныту. Өзіндік іс – әрекет: Қардан қамал тұрғызу.</p>	<p>Еңбек: қар тазалау. Балаларды еңбекке баулу. Жеке жұмыс: Жаңылтпаш жаттау 1. Ақ, ақ Секендейді лақ. 2. Аң, аң Аң патшасы – арыстан. Қимылды ойын: «Алып қаш» Мақсаты: Шапшаңдыққа, ептілікке баулу. Өзіндік іс – әрекет: Аққала жасау, ұйымшылдыққа тәрбиелеу.</p>			<p>қысқы тірлігі туралы әңгімелету. Еңбек: Аяқ киімдері мен тондарын қардан тазарту. Жеке жұмыс: сурет арқылы әңгімелеу. Балалардың сөздік қорын молайту, ой – өрісін дамыту. Қимылды ойын: «Даусын таны» Мақсаты: балаларды бір – біріне жақындастыру, даусын таныту. Өзіндік іс – әрекет: Қардан қамал тұрғызу</p>
Серуеннен оралу	<p>Топқа оралу кезінде қатарға тұруды дағдыландыру. Асықпай педагогтің артынан жүру, жұптасып жүруді үйрету. Өз шкафтарын тану дағдысын қалыптастыру. Топта киетін аяқ киімдерін өз бетінше ауыстырып, киюін үйрету. (дербес</p>	<p>Топқа оралу кезінде қатарға тұруды дағдыландыру. Асықпай педагогтің артынан жүру, жұптасып жүруді үйрету. Өз шкафтарын тану дағдысын қалыптастыру. Топта киетін аяқ киімдерін өз бетінше ауыстырып, киюін үйрету. (дербес</p>	<p>Топқа оралу кезінде қатарға тұруды дағдыландыру. Асықпай педагогтің артынан жүру, жұптасып жүруді үйрету. Өз шкафтарын тану дағдысын қалыптастыру. Топта киетін аяқ киімдерін өз бетінше ауыстырып, киюін үйрету. (дербес кимыл әрекеті).</p>	<p>Топқа оралу кезінде қатарға тұруды дағдыландыру. Асықпай педагогтің артынан жүру, жұптасып жүруді үйрету. Өз шкафтарын тану дағдысын қалыптастыру. Топта киетін аяқ киімдерін өз бетінше ауыстырып, киюін үйрету. (дербес кимыл әрекеті).</p>	<p>Топқа оралу кезінде қатарға тұруды дағдыландыру. Асықпай педагогтің артынан жүру, жұптасып жүруді үйрету. Өз шкафтарын тану дағдысын қалыптастыру. Топта киетін аяқ киімдерін өз бетінше ауыстырып, киюін үйрету. (дербес кимыл әрекеті).</p>

	қимыл әрекеті).	қимыл әрекеті).		үйрету. (дербес қимыл әрекеті).	
Балалардың дербес іс-әрекеті (қимылдық, ұлттық, сюжетті-рөлдік, үстел үсті-баспа және басқа ойындар), бейнелеу іс-әрекеті, кітап қарау және басқалары)	Шырша түбіндегі ойыншықтармен ойын. Жиын, оның әртүрлі түстегі, пішіндегі, өлшемдегі заттардан тұратындығы туралы түсінік беру, заттарды жұппен қою арқылы оларды санамай-ақ салыстыру негізінде тең немесе тең еместігін анықтай білуді дамыту. (математика негіздері) Дайын шыршаның бетіне ойыншықтарды таңдап, үйлестіріп жапсыру. Шыршаның түбіне өз қалаулары бойынша ойыншықтар қойғызу (жапсыру)	Терезеге қарап бүгінгі ауа райын бақылау. Баланың сөздік қорын айналасындағы өзін қоршаған ортадан тыс заттар мен құбылыстардың атауларымен кеңейту, аталған заттардың қолданылу аясы туралы балалармен талқылау. (сөйлеуді дамыту) Балалардың қалауы бойынша терезеден көрген заттарын немесе құбылыстардың (суретін салу, қағаздан қиып жапсыру).			Балаларға жаңа жылдық ертеңгілікте киген ертегі кейіпкерлерінің киімдерін көрсету. Өз бетінше таңдап киіп ойындар ойнату. Еркін ойындарда таныс кейіпкерлердің образын өздігінен сомдауға, оларды басқа қырынан көрсетуге (қатыгез-мейірімді, ақкөңіл-салмақты) ынталандыру. (көркем әдебиет) Үш бірдей қорапшаны көрсету. Ішіндегі заттарды санау және салыстыру. 5-ке дейін реттік санау дағдыларын дамыту, реттік сан есімдерді атау Екі қатарда орналасқан заттар тобын салыстыруды үйрету (математика негіздері)
Балалармен жұмыс	жеке отбасындағы үлкендерді сыйлайды,	қысқа және ұзын жолақтарды қиюды			қазақ оюларының элементтерін салады,

	құрметтейді, кішілерге қамқорлық танытуды үйрету.	жетілдіру.			оларды қағаз бетінде дұрыс орналастыруға үйрету.
Балалардың дербес іс-әрекеті (қимылдық, ұлттық, сюжетті-рөлдік, үстел үсті-баспа және басқа ойындар), бейнелеу іс-әрекеті, кітап қарау және басқалары)	Балаларды орталықтарға бөлу. Балалардың үйде жаңа жыл мерекесіне алған сыйлықтарының суретін салу, мүсінін жасауына жағдай жасау. (сурет салу, мүсіндеу) Сызбаны (карточкаларды) қолданып, ірі және ұсақ құрылыс материалынан құрастыруды жетілдіру (құрастыру)	Топтағы өсімдіктер мен жануарларға күтім жасату. Олардың қыс мезгіліндегі тіршілігі туралы әңгімелесу. (қоршаған ортамен танысу) Топтағы өсімдікті немесе жануарды қалауы бойынша мүсіндеу немесе суретін салу. (мүсіндеу, сурет салу) Балалардың сұранысы бойынша ертегі оқып беру (көркем әдебиет)			Ертегі кітаптарын қарау, балалардың қалаған ертегілерін оқып беру, үстел үсті театры арқылы көрсету. Өздерінің айтуына жағдай жасау. (сөйлеуді дамыту) Оқылған ертегі желісі негізінде көлемді пішіндер мен қарапайым композицияларды мүсіндеуге қызығушылығын арттыру. (мүсіндеу) Балалардың қалауы бойынша ертегі кейіпкерлерін жапсырту. (жапсыру) Шығармашылық қиялды дамыту, көрнекілікке сүйене отырып және құрастыратын материалдарды өз

					бетінше таңдап, ойдан құрастыруға мүмкіндік беру. Ертегі желісіне жетпей қалған кейіпкерді құрастыру (құрастыру)
Балалардың қайтуы	үйге	Балалардың еркін ойындары. Өз беттерінше ойындар ұйымдастыра білу.	Қимылды ойын «Жасырынбақ» Балаларды шапшаң болуға үйретеді.		Балалардың еркін ойындары. Өз беттерінше ойындар ұйымдастыра білу